KLINKER 09 25

domus linea®

INDICE INDEX

SERIE / SERIES **KLINKER**

Country	4
Imperi	10
Isole	14
Le Cave	22
Le Contrade	26
Lythos	32
Mix	38
Monoplatten	44
Multi-F	50
Real Cotto	54
Strade Romane	58
Vulcani	62

SERIE / SERIES **TECHNIC**

Corrimano	68
Industriale	72
Listelli	76
- Country	79
- Lucidi	79
- Mix	79
- Monoplatten	79
- Satinato	79
- Strade Romane	79

KLINKER **INFOTECH**

Merchandising	82
Schemi di posa Laying solution	86
Norme per la posa Laying rules	87
Consigli per la posa Tile-laying suggestions	88
Consigli Recommendations	91
Condizioni generali di vendita General conditions of sale	92

domus linea®

www.domuslinea.com

Build your dreams

DAL 1960 INVESTIAMO IN TECNOLOGIE INNOVATIVE PER MIGLIORARE LA QUALITÀ DEI NOSTRI PRODOTTI. PROGETTIAMO IL BENESSERE DEGLI SPAZI IN CUI VIVERE, PER AIUTARTI A COSTRUIRE LA CASA DEI TUOI SOGNI.

SINCE 1960, WE HAVE BEEN INVESTING IN INNOVATIVE TECHNOLOGIES TO IMPROVE THE QUALITY OF OUR PRODUCTS. WE DESIGN THE WELL-BEING OF LIVING SPACES TO HELP YOU BUILD THE HOME OF YOUR DREAMS.

1960
Nascita di Domus Laterizi

Foundation of Domus Laterizi

1970
Conversione dalla produzione di laterizi a pavimenti in cotto e pezzi speciali monolitici. Quindi passaggio da Domus Laterizi a Cotto Domus

A transition from the production of bricks to terracotta flooring and monolithic special pieces, marking the evolution from Domus Laterizi to Cotto Domus.

1990
Installazione di una linea per la produzione del klinker. Passaggio da Cotto Domus a Domus Linea

The installation of a klinker production line marked the transition from Cotto Domus to Domus Linea.

2005
Introduzione delle linee di scelta ottica

Implementation of optical selection lines

2010
Installazione impianto fotovoltaico

Installation of a solar power system

2013
Introduzione della tecnologia digitale HD per decorazione di pavimenti e pezzi speciali

Implementation of HD digital technology for decorating flooring and special pieces

2018
Conseguimento della certificazione EPD

Obtained EPD (Environmental Product Declaration) certification

2024
Domus Linea entra a far parte del gruppo ECODADO+ e installazione di macchine digitali di ultima generazione

Domus Linea joins the ECODADO+ group and implements state-of-the-art digital machinery.



FOLLOW US

Domus Linea s.r.l.
domus_linea
Domus Linea Rubiera

Country

KLINKER

IL CONNUBIO IDEALE PER AMBIENTI COUNTRY CHIC. TRE TONALITÀ IN GRADO DI SODDISFARE QUALSIASI VOSTRA ESIGENZA, DAL PAVIMENTO AL RIVESTIMENTO.

THE IDEAL COMBINATION FOR COUNTRY CHIC ENVIRONMENTS.
THREE SHADES THAT CAN MEET YOUR EVERY
NEED, FROM FLOOR TO WALL.

Grey

Random

Salmon

26x26
10 1/4"x10 1/4"

13x26
5 1/8"x10 1/4"

6,5x26
2 1/2"x10 1/4"

KK26GRY	Country Grey	26x26 - 10 1/4"x10 1/4"
LKKGRY/S	Country Grey Listello	6,5x26 - 2 1/2"x10 1/4"
GKKGRY/D	Country Grey Gradino	26x35 - 10 1/4"x13 3/4"

KK26SLM	Country Salmon	26x26 - 10 1/4"x10 1/4"
KK13SLM	Country Salmon	**13x26** - 5 1/8"x10 1/4"

SCHEMA DI POSA CONSIGLIATO
RECOMMENDED LAYING SCHEME



Country
TECHNICAL INFO

PAVIMENTO · RIVESTIMENTO · 10 MM SPESSORE MEDIO · DIGITAL TECHNOLOGY · RESISTENZA AL GELO · R10 · B.C.R.A. · A+B+C · V3 MEDIA STONALIZZAZIONE · V4 ALTA STONALIZZAZIONE RANDOM

	COD. PREZZO PRICE CODE	COD. PREZZO PRICE CODE	COD. PREZZO PRICE CODE
	30 **KK26GRY** **26x26** 10 1/4"x10 1/4"	30 **KK26RAN** **26x26** 10 1/4"x10 1/4"	30 **KK26SLM** **26x26** 10 1/4"x10 1/4"
	30 **KK13GRY** **13x26** 5 1/8"x10 1/4"	30 **KK13RAN** **13x26** 5 1/8"x10 1/4"	30 **KK13SLM** **13x26** 5 1/8"x10 1/4"
	38 **LKKGRY/S** **6,5x26** 2 1/2"x10 1/4"	38 **LKKRAN/S** **6,5x26** 2 1/2"x10 1/4"	38 **LKKSLM/S** **6,5x26** 2 1/2"x10 1/4"
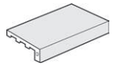 **TERMINALE** L-shaped edging	16 **TKKGRY/D** **4x13,5x26** 1 3/8"x5 3/8"x10 1/4"	16 **TKKRAN/D** **4x13,5x26** 1 3/8"x5 3/8"x10 1/4"	16 **TKKSLM/D** **4x13,5x26** 1 3/8"x5 3/8"x10 1/4"
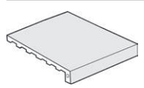 **GRADINO** / Step	26 **GKKGRY/D** **26x35** 10 1/4"x13 3/4"	26 **GKKRAN/D** **26x35** 10 1/4"x13 3/4"	26 **GKKSLM/D** **26x35** 10 1/4"x13 3/4"
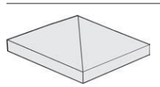 **ANG. GRADINO/2 PZ** Corner step/2 pcs	41 **AKKGRY/D** **35x35** 13 3/4"x13 3/4"	41 **AKKRAN/D** **35x35** 13 3/4"x13 3/4"	41 **AKKSLM/D** **35x35** 13 3/4"x13 3/4"
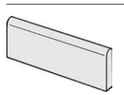 **BATTISCOPA** / Skirting	4 **BKKGRY** **8x26** 3 1/8"x10 1/4"	4 **BKKRAN** **8x26** 3 1/8"x10 1/4"	4 **BKKSLM** **8x26** 3 1/8"x10 1/4"

XX PREZZO AL MQ / PRICE PER SQM

XX PREZZO AL PEZZO / PRICE PER PIECE

Country
PACKAGING

	FORMATO size		PZ/PCS mq	SCATOLE/BOX pz	mq	Kg	PALLET box	mq	Kg	PZ/PCS pallet
	26x26 10 1/4"x10 1/4"	10 mm	14	16	1,143	21,90	60	68,580	1.330	-
	13x26 5 1/8"x10 1/4"	10 mm	27	30	1,111	20,80	66	73,326	1.380	-
	6,5x26 2 1/2"x10 1/4"	10 mm	54	64	1,185	22,00	54	63,990	1.200	-
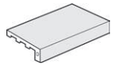 **TERMINALE** L-shaped edging	**4x13,5x26** 1 3/8"x5 3/8"x10 1/4"	11 mm	-	6	-	6,20	57	-	354	342
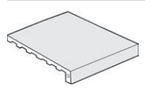 **GRADINO** / Step	**26x35** 10 1/4"x13 3/4"	12 mm	-	8	-	21,50	33	-	720	264
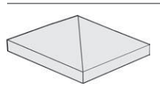 **ANG. GRADINO/2 PZ** Corner step/2 pcs	**35x35** 13 3/4"x13 3/4"	12 mm	-	4	-	17,50	10	-	195	40
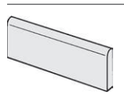 **BATTISCOPA** / Skirting	**8x26** 3 1/8"x10 1/4"	10 mm	-	23	-	9,20	48	-	455	1.104

AVVERTENZE PER LA POSA:
FOR LAYING:

Visto l'alto grado di stonalizzazione della serie (V3)/(V4), per ottenere un effetto ottimale della posa, **si consiglia** di miscelare le piastrelle prelevate da diverse scatole. Due to the high degree of shade variation (V3)/(V4), in order to obtain an optimal aesthetic natural effect, **it is recommended** to lay down tiles, taken out and mixed from different boxes.

Imperi

KLINKER

LA CLASSICITÀ DELLA PIETRA RIVISTA IN CHIAVE MODERNA, UNA SERIE DAI TONI NEUTRI IN DUE FORMATI PER TUTTI GLI SPAZI, CON GUSTO E PRATICITÀ.

THE CLASSICISM OF STONE REVISED IN A MODERN KEY, A SERIES WITH NEUTRAL TONES IN TWO FORMATS FOR ALL SPACES, WITH TASTE AND PRACTICALITY.

Impero Greco

Impero Romano



30,6x30,6
12"x12"

15x30,6
5$^{7/8}$"x12"

Imperi

TECHNICAL INFO

PAVIMENTO | 10 MM SPESSORE MEDIO | DIGITAL TECHNOLOGY | RESISTENZA AL GELO | R11 | B.C.R.A. | A+B+C | V2 BASSA STONALIZZAZIONE

PACKAGING

	COD. PREZZO PRICE CODE	COD. PREZZO PRICE CODE		PZ/PCS mq	SCATOLE/BOX pz	SCATOLE/BOX mq	SCATOLE/BOX Kg	PALLET box	PALLET mq	PALLET Kg	PZ/PCS pallet
	31 **KK30,6IG** **30,6x30,6** 12”x12”	31 **KK30,6IR** **30,6x30,6** 12”x12”	10 mm	10,20	12	1,176	22,80	48	56,448	1.110	-
	31 **KK15IG** **15x30,6** 5 7/8”x12”	31 **KK15IR** **15x30,6** 5 7/8”x12”	10 mm	20,50	24	1,171	22,40	72	84,312	1.630	-
TERMINALE L-shaped edging	18 **TKKIG/D** **4x15x30,6** 1 3/8”x5 7/8”x12”	18 **TKKIR/D** **4x15x30,6** 1 3/8”x5 7/8”x12”	11 mm	-	8	-	10,90	48	-	530	384
GRADINO / Step	27 **GKKIG35** **35x35** 13 3/4”x13 3/4”	27 **GKKIR35** **35x35** 13 3/4”x13 3/4”	12 mm	-	8	-	29,50	22	-	660	176
ANG. GRADINO/2 PZ Corner step/2 pcs	41 **AKKIG** **35x35** 13 3/4”x13 3/4”	41 **AKKIR** **35x35** 13 3/4”x13 3/4”	12 mm	-	4	-	17,50	10	-	195	40
BATTISCOPA / Skirting	4 **BKKIG** **9x30,6** 3 7/16”x12”	4 **BKKIR** **9x30,6** 3 7/16”x12”	10 mm	-	23	-	12,70	48	-	630	1.104
BATTISCOPA GRADINO Skirting for step	18 **BKKIGDX** Destro **BKKIGSX** Sinistro **9x30,6** 3 7/16”x12”	18 **BKKIRDX** Destro **BKKIRSX** Sinistro **9x30,6** 3 7/16”x12”	10 mm	-	10	-	5,30	-	-	-	-

XX PREZZO AL MQ PRICE PER SQM

XX PREZZO AL PEZZO PRICE PER PIECE

AVVERTENZE PER LA POSA: Per ottenere un effetto ottimale della posa, **si consiglia** di miscelare le piastrelle prelevate da diverse scatole.
FOR LAYING: In order to obtain an optimal aesthetic natural effect, **it is recommended** to lay down tiles, taken out and mixed from different boxes.

SCHEMA DI POSA CONSIGLIATO
RECOMMENDED LAYING SCHEME





Isole

KLINKER

L'INFINITO DEL MARE RACCHIUSO IN UN UNICO FORMATO, PER ESPRIMERE TUTTA LA PROFONDITÀ DEI COLORI MEDITERRANEI.

THE INFINITY OF THE SEA ENCLOSED IN A SINGLE FORMAT TO EXPRESS ALL THE DEPTH OF MEDITERRANEAN COLORS.

26x26
10 1/4" x 10 1/4"

KK26CA Isole Capri 26x26 - 10 1/4" x 10 1/4"

Favignana
KK26FA Isole Favignana
26x26 - 10¼"x10¼"

Ischia

KK26IS Isole Ischia
26x26 - 10¼"x10¼"

Elba

KK26EL Isole Elba
26x26 - 10¼"x10¼"

SCHEMA DI POSA CONSIGLIATO
RECOMMENDED LAYING SCHEME



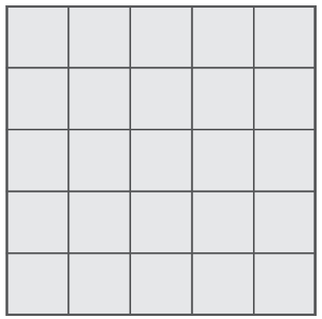

Isole

TECHNICAL INFO

PAVIMENTO | 10 MM SPESSORE MEDIO | DIGITAL TECHNOLOGY | RESISTENZA AL GELO | R11 | B.C.R.A. | A+B+C | V1 LIEVE STONALIZZAZIONE

PACKAGING

	COD. PREZZO / PRICE CODE	COD. PREZZO / PRICE CODE		PZ/PCS mq	SCATOLE/BOX pz	SCATOLE/BOX mq	SCATOLE/BOX Kg	PALLET box	PALLET mq	PALLET Kg	PZ/PCS pallet
	33 **KK26CA** 26x26 10¼"x10¼"	33 **KK26EL** 26x26 10¼"x10¼"	10 mm	14,00	16	1,143	21,90	60	68,580	1.330	-
TERMINALE L-shaped edging	18 **TKKCA/D** 4x15x30,6 1⅜"x5⅞"x12"	18 **TKKEL/D** 4x15x30,6 1⅜"x5⅞"x12"	11 mm	-	8	-	10,90	48	-	530	384
BATTISCOPA / Skirting	4 **BKKCA** 8x26 3⅛"x10¼"	4 **BKKEL** 8x26 3⅛"x10¼"	10 mm	-	23	-	9,20	48	-	455	1.104

PACKAGING

	COD. PREZZO / PRICE CODE	COD. PREZZO / PRICE CODE		PZ/PCS mq	SCATOLE/BOX pz	SCATOLE/BOX mq	SCATOLE/BOX Kg	PALLET box	PALLET mq	PALLET Kg	PZ/PCS pallet
	33 **KK26FA** 26x26 10¼"x10¼"	33 **KK26IS** 26x26 10¼"x10¼"	10 mm	14,00	16	1,143	21,90	60	68,580	1.330	-
TERMINALE L-shaped edging	18 **TKKFA/D** 4x15x30,6 1⅜"x5⅞"x12"	18 **TKKIS/D** 4x15x30,6 1⅜"x5⅞"x12"	11 mm	-	8	-	10,90	48	-	530	384
BATTISCOPA / Skirting	4 **BKKFA** 8x26 3⅛"x10¼"	4 **BKKIS** 8x26 3⅛"x10¼"	10 mm	-	23	-	9,20	48	-	455	1.104

Isole

TECHNICAL INFO

PAVIMENTO | 10 MM SPESSORE MEDIO | DIGITAL TECHNOLOGY | RESISTENZA AL GELO | R11 | B.C.R.A. | A+B+C | V1 LIEVE STONALIZZAZIONE

PACKAGING

	COD. PREZZO / PRICE CODE		PZ/PCS mq	SCATOLE/BOX pz	SCATOLE/BOX mq	SCATOLE/BOX Kg	PALLET box	PALLET mq	PALLET Kg	PZ/PCS pallet
	35 **KK26PA** 26x26 10¼"x10¼"	10 mm	14,00	16	1,143	21,90	60	68,580	1.330	-

XX PREZZO AL MQ / PRICE PER SQM

XX PREZZO AL PEZZO / PRICE PER PIECE

AVVERTENZE PER LA POSA: Per ottenere un effetto ottimale della posa, **si consiglia** di miscelare le piastrelle prelevate da diverse scatole.

FOR LAYING: In order to obtain an optimal aesthetic natural effect, **it is recommended** to lay down tiles, taken out and mixed from different boxes.

Le Cave

KLINKER

BARGE E BARGE GRIGIO, DUE NUANCE NATURALI PER UN EFFETTO PIETRA INCONFONDIBILE, RICCO DI SFUMATURE E PERSONALITÀ .

BARGE AND BARGE GRAY, TWO NATURAL SHADES
FOR AN UNMISTAKABLE STONE EFFECT,
RICH IN NUANCES AND PERSONALITY.

Barge

Barge Grigio



30,6x30,6
12"x12"

15x30,6
5 7/8"x12"

Barge Grigio

KK30,6CBAG Le Cave Barge Grigio 30,6x30,6 - 12"x12"
KK15CBAG Le Cave Barge Grigio 15x30,6 - 5 7/8"x12"

Le Cave

TECHNICAL INFO

PAVIMENTO | 10 MM SPESSORE MEDIO | DIGITAL TECHNOLOGY | RESISTENZA AL GELO | R11 | B.C.R.A. | A+B+C | V2 BASSA STONALIZZAZIONE

PACKAGING

	COD. PREZZO PRICE CODE	COD. PREZZO PRICE CODE		PZ/PCS mq	SCATOLE/BOX pz	SCATOLE/BOX mq	SCATOLE/BOX Kg	PALLET box	PALLET mq	PALLET Kg	PZ/PCS pallet
	31 **KK30,6CBAR** **30,6x30,6** 12”x12”	31 **KK30,6CBAG** **30,6x30,6** 12”x12”	10 mm	10,20	12	1,176	22,80	48	56,448	1.110	-
	31 **KK15CBAR** **15x30,6** 5 7/8”x12”	31 **KK15CBAG** **15x30,6** 5 7/8”x12”	10 mm	20,50	24	1,171	22,40	72	84,312	1.630	-
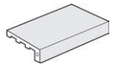 **TERMINALE** L-shaped edging	18 **TKKCBAR/D** **4x15x30,6** 1 3/8”x5 7/8”x12”	18 **TKKCBAG/D** **4x15x30,6** 1 3/8”x5 7/8”x12”	11 mm	-	8	-	10,90	48	-	530	384
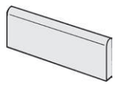 **BATTISCOPA** / Skirting	4 **BKKCBAR** **9x30,6** 3 7/16”x12”	4 **BKKCBAG** **9x30,6** 3 7/16”x12”	10 mm	-	23	-	12,70	48	-	630	1.104

XX PREZZO AL MQ PRICE PER SQM

XX PREZZO AL PEZZO PRICE PER PIECE

AVVERTENZE PER LA POSA: Per ottenere un effetto ottimale della posa, **si consiglia** di miscelare le piastrelle prelevate da diverse scatole.
FOR LAYING: In order to obtain an optimal aesthetic natural effect, **it is recommended** to lay down tiles, taken out and mixed from different boxes.

KK15CBAR Le Cave Barge 15x30,6 - 5 7/8”x12”

SCHEMA DI POSA CONSIGLIATO
RECOMMENDED LAYING SCHEME



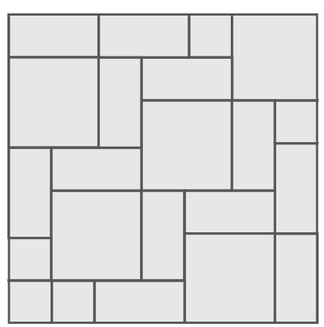

Le Contrade

KLINKER

DESTINATE A DIVENTARE UN “MUST”. TRE COLORI ACCATTIVANTI OGNUNO CON LA PROPRIA PERSONALITÀ. SCEGLI QUELLO PIÙ ADATTO ALLE TUE ESIGENZE.

DESTINED TO BECOME A MUST-HAVE.
THREE EYE-CATCHING COLORS EACH WITH ITS OWN PERSONALITY.
CHOOSE THE ONE THAT BEST SUITS TO YOUR NEEDS.

Drago

Istrice

Pantera



30,6x30,6
12”x12”

15x30,6
5 7/8”x12”

Drago

KK30,6LCD
Le Contrade Drago
30,6x30,6 - 12"x12"

SCHEMA DI POSA CONSIGLIATO
RECOMMENDED LAYING SCHEME



Le Contrade

TECHNICAL INFO

PAVIMENTO | 10 MM SPESSORE MEDIO | DIGITAL TECHNOLOGY | RESISTENZA AL GELO | R10 | B.C.R.A. | A+B | V3 MEDIA STONALIZZAZIONE

	COD. PREZZO PRICE CODE	COD. PREZZO PRICE CODE	COD. PREZZO PRICE CODE
	31 **KK30,6LCD** **30,6x30,6** 12”x12”	31 **KK30,6LCI** **30,6x30,6** 12”x12”	31 **KK30,6LCP** **30,6x30,6** 12”x12”
	31 **KK15LCD** **15x30,6** 5 7/8”x12”	31 **KK15LCI** **15x30,6** 5 7/8”x12”	31 **KK15LCP** **15x30,6** 5 7/8”x12”
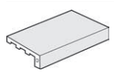 **TERMINALE** L-shaped edging	18 **TKKLCD/D** **4x15x30,6** 1 3/8”x5 7/8”x12”	18 **TKKLCI/D** **4x15x30,6** 1 3/8”x5 7/8”x12”	18 **TKKLCP/D** **4x15x30,6** 1 3/8”x5 7/8”x12”
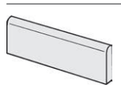 **BATTISCOPA** / Skirting	4 **BKKLCD** **9x30,6** 3 7/16”x12”	4 **BKKLCI** **9x30,6** 3 7/16”x12”	4 **BKKLCP** **9x30,6** 3 7/16”x12”

XX PREZZO AL MQ
PRICE PER S/QM

XX PREZZO AL PEZZO
PRICE PER PIECE

Le Contrade

PACKAGING

	FORMATO size		PZ/PCS mq	SCATOLE/BOX pz	 mq	 Kg	PALLET box	 mq	 Kg	PZ/PCS pallet
	30,6x30,6 12”x12”	10 mm	10,20	12	1,176	22,80	48	56,448	1.110	--
	15x30,6 5 7/8”x12”	10 mm	20,50	24	1,171	22,40	72	84,312	1.630	--
 TERMINALE L-shaped edging	**4x15x30,6** 1 3/8”x5 7/8”x12”	11 mm	--	8	--	10,90	48	--	530	384
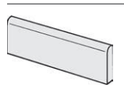 **BATTISCOPA** / Skirting	**9x30,6** 3 7/16”x12”	10mm	--	23	--	12,70	48	--	630	1.104

AVVERTENZE PER LA POSA:
FOR LAYING:

Visto l’alto grado di stonalizzazione della serie (V3), per ottenere un effetto ottimale della posa, **si consiglia** di miscelare le piastrelle prelevate da diverse scatole. Due to the high degree of shade variation (V3), in order to obtain an optimal aesthetic natural effect, **it is recommended** to lay down tiles, taken out and mixed from different boxes.

Lythos

KLINKER

UNA COLLEZIONE CHE AFFONDA LE RADICI NELLA MATERIA, RICHIAMANDO LE SUPERFICI CONSUMATE DAL TEMPO, DAL VENTO E DAL MARE. TRE COLORI CHE REINTERPRETANO L'ELEGANZA DELLA PIETRA IN UNA PALETTE DI TONI NEUTRI E SOFISTICATI.

A COLLECTION ROOTED IN THE ESSENCE OF MATERIAL,
EVOKING SURFACES WORN BY TIME, WIND, AND SEA.
THREE COLORS THAT REINTERPRET THE ELEGANCE OF STONE
IN A PALETTE OF NEUTRAL AND SOPHISTICATED TONES.

30,6x40
12"x16"

30,6x30,6
12"x12"

Sand

KK40LYS Lythos Sand 30,6x40 - 12”x16”
KK30,6LYS Lythos Sand 30,6x30,6 - 12”x12”

White

KK40LYW Lythos White 30,6x40 - 12”x16”





Lythos
TECHNICAL INFO

PAVIMENTO · 10 MM SPESSORE MEDIO · DIGITAL TECHNOLOGY · RESISTENZA AL GELO · R10 · B.C.R.A. · A+B · V2 BASSA STONALIZZAZIONE

	COD. PREZZO PRICE CODE	COD. PREZZO PRICE CODE	COD. PREZZO PRICE CODE
	31 **KK40LYG** **30,6x40** 12”x16”	31 **KK40LYS** **30,6x40** 12”x16”	31 **KK40LYW** **30,6x40** 12”x16”
	31 **KK30,6LYG** **30,6x30,6** 12”x12”	31 **KK30,6LYS** **30,6x30,6** 12”x12”	31 **KK30,6LYW** **30,6x30,6** 12”x12”
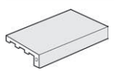 **TERMINALE** L-shaped edging	18 **TKKLYG/D** **4x15x30,6** 1 3/8”x5 7/8”x12”	18 **TKKLYS/D** **4x15x30,6** 1 3/8”x5 7/8”x12”	18 **TKKLYW/D** **4x15x30,6** 1 3/8”x5 7/8”x12”
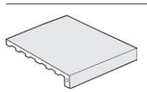 **GRADINO** / Step	27 **GKKLYG35** **35x35** 13 3/4”x13 3/4”	27 **GKKLYS35** **35x35** 13 3/4”x13 3/4”	27 **GKKLYW35** **35x35** 13 3/4”x13 3/4”
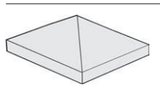 **ANG. GRADINO/2 PZ** Corner step/2 pcs	41 **AKKLYG** **35x35** 13 3/4”x13 3/4”	41 **AKKLYS** **35x35** 13 3/4”x13 3/4”	41 **AKKLYW** **35x35** 13 3/4”x13 3/4”
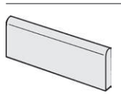 **BATTISCOPA** / Skirting	4 **BKKLYG** **9x30,6** 3 7/16”x12”	4 **BKKLYS** **9x30,6** 3 7/16”x12”	4 **BKKLYW** **9x30,6** 3 7/16”x12”

XX PREZZO AL MQ / PRICE PER SQM

XX PREZZO AL PEZZO / PRICE PER PIECE

Lythos
PACKAGING

	FORMATO size		PZ/PCS mq	SCATOLE/BOX pz	mq	Kg	PALLET box	mq	Kg	PZ/PCS pallet
	30,6x40 12”x16”	10 mm	7,50	9	1,20	22,30	48	57,600	1.080	-
	30,6x30,6 12”x12”	10 mm	10,20	12	1,176	22,80	48	56,448	1.110	-
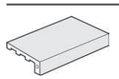 **TERMINALE** L-shaped edging	**4x15x30,6** 1 3/8”x5 7/8”x12”	11 mm	-	8	-	10,90	48	-	530	384
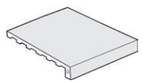 **GRADINO** / Step	**35x35** 13 3/4”x13 3/4”	12 mm	-	8	-	29,50	22	-	660	176
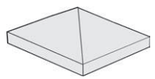 **ANG. GRADINO/2 PZ** Corner step/2 pcs	**35x35** 13 3/4”x13 3/4”	12 mm	-	4	-	17,50	10	-	195	40
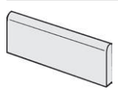 **BATTISCOPA** / Skirting	**9x30,6** 3 7/16”x12”	10 mm	-	23	-	12,70	48	-	630	1.104

AVVERTENZE PER LA POSA: Per ottenere un effetto ottimale della posa, **si consiglia** di miscelare le piastrelle prelevate da diverse scatole.
FOR LAYING: In order to obtain an optimal aesthetic natural effect, **it is recommended** to lay down tiles, taken out and mixed from different boxes.

Mix

KLINKER

TUTTE LE “IMPERFEZIONI” DELLA PIETRA NATIVA RIPRODOTTE DALLA TECNOLOGIA DIGITALE. NATO NEL 2013, È ANCORA OGGI UNO TRA I PIÙ VENDUTI DELLA GAMMA.

ALL THE “IMPERFECTIONS” OF THE NATIVE STONE REPRODUCED BY DIGITAL TECHNOLOGY. BORN IN 2013, IT IS STILL TODAY ONE OF THE BEST-SELLING IN THE RANGE.

Mix Avana

Mix Grigio

Mix Noce

26x26
10¼”x10¼”

13x26
5⅛”x10¼”

6,5x26
2½”x10¼”

Mix Grigio

KK26MIX/G Mix Grigio 26x26 - 10¼”x10¼”

Mix Noce

KK13MIX/N Mix Noce 13x26 - 5 1/8"x10 1/4"
KK26MIX/N Mix Noce 26x26 - 10 1/4"x10 1/4"

Mix Avana

KK13MIX/A Mix Avana 13x26 - 5 1/8"x10 1/4"
LKKMIX/A Mix Avana Listello 6,5x26 - 2 1/2"x10 1/4"

SCHEMA DI POSA CONSIGLIATO
RECOMMENDED LAYING SCHEME



Mix

TECHNICAL INFO

PAVIMENTO · RIVESTIMENTO · 10 MM SPESSORE MEDIO · DIGITAL TECHNOLOGY · RESISTENZA AL GELO · R10 · B.C.R.A. · A+B+C · V3 MEDIA STONALIZZAZIONE

	COD. PREZZO PRICE CODE	COD. PREZZO PRICE CODE	COD. PREZZO PRICE CODE
	30 **KK26MIX/A** **26x26** $10^{1/4}$"x$10^{1/4}$"	30 **KK26MIX/G** **26x26** $10^{1/4}$"x$10^{1/4}$"	30 **KK26MIX/N** **26x26** $10^{1/4}$"x$10^{1/4}$"
	30 **KK13MIX/A** **13x26** $5^{1/8}$"x$10^{1/4}$"	30 **KK13MIX/G** **13x26** $5^{1/8}$"x$10^{1/4}$"	30 **KK13MIX/N** **13x26** $5^{1/8}$"x$10^{1/4}$"
	38 **LKKMIX/A** **6,5x26** $2^{1/2}$"x$10^{1/4}$"	38 **LKKMIX/G** **6,5x26** $2^{1/2}$"x$10^{1/4}$"	38 **LKKMIX/N** **6,5x26** $2^{1/2}$"x$10^{1/4}$"
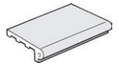 **TERMINALE** L-shaped edging	16 **TKKMIX/A** **4x13,5x26** $1^{3/8}$"x$5^{3/8}$"x$10^{1/4}$"	16 **TKKMIX/G** **4x13,5x26** $1^{3/8}$"x$5^{3/8}$"x$10^{1/4}$"	16 **TKKMIX/N** **4x13,5x26** $1^{3/8}$"x$5^{3/8}$"x$10^{1/4}$"
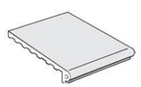 **GRADINO** / Step	26 **GKKMIX/A** **26x35** $10^{1/4}$"x$13^{3/4}$"	26 **GKKMIX/G** **26x35** $10^{1/4}$"x$13^{3/4}$"	26 **GKKMIX/N** **26x35** $10^{1/4}$"x$13^{3/4}$"
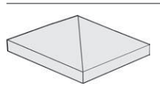 **ANG. GRADINO/2 PZ** Corner step/2 pcs	41 **AKKMIX/A** **35x35** $13^{3/4}$"x$13^{3/4}$"	41 **AKKMIX/G** **35x35** $13^{3/4}$"x$13^{3/4}$"	41 **AKKMIX/N** **35x35** $13^{3/4}$"x$13^{3/4}$"
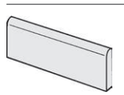 **BATTISCOPA** / Skirting	4 **BKKMIX/A** **8x26** $3^{1/8}$"x$10^{1/4}$"	4 **BKKMIX/G** **8x26** $3^{1/8}$"x$10^{1/4}$"	4 **BKKMIX/N** **8x26** $3^{1/8}$"x$10^{1/4}$"
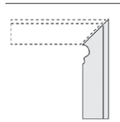 **BATTISCOPA GRADINO** Skirting for step	17 **BKKMIX/ADX** Destro **BKKMIX/ASX** Sinistro **8x26** $3^{1/8}$"x$10^{1/4}$"	17 **BKKMIX/GDX** Destro **BKKMIX/GSX** Sinistro **8x26** $3^{1/8}$"x$10^{1/4}$"	17 **BKKMIX/NDX** Destro **BKKMIX/NSX** Sinistro **8x26** $3^{1/8}$"x$10^{1/4}$"

XX PREZZO AL MQ / PRICE PER SQM

XX PREZZO AL PEZZO / PRICE PER PIECE

Mix

PACKAGING

	FORMATO size		PZ/PCS mq	SCATOLE/BOX pz	mq	Kg	PALLET box	mq	Kg	PZ/PCS pallet
	26x26 $10^{1/4}$"x$10^{1/4}$"	10 mm	14	16	1,143	21,90	60	68,580	1.330	-
	13x26 $5^{1/8}$"x$10^{1/4}$"	10 mm	27	30	1,111	20,80	66	73,326	1.380	-
	6,5x26 $2^{1/2}$"x$10^{1/4}$"	10 mm	54	64	1,185	22,00	54	63,990	1.200	-
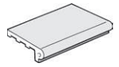 **TERMINALE** L-shaped edging	**4x13,5x26** $1^{3/8}$"x$5^{3/8}$"x$10^{1/4}$"	11 mm	-	6	-	6,20	57	-	354	342
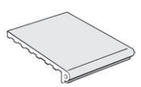 **GRADINO** / Step	**26x35** $10^{1/4}$"x$13^{3/4}$"	12 mm	-	8	-	21,50	33	-	720	264
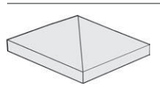 **ANG. GRADINO/2 PZ** Corner step/2 pcs	**35x35** $13^{3/4}$"x$13^{3/4}$"	12 mm	-	4	-	17,50	10	-	195	40
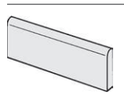 **BATTISCOPA** / Skirting	**8x26** $3^{1/8}$"x$10^{1/4}$"	10 mm	-	23	-	9,20	48	-	455	1.104
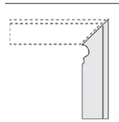 **BATTISCOPA GRADINO** Skirting for step	**8x26** $3^{1/8}$"x$10^{1/4}$"	10 mm	-	10	-	3,40	-	-	-	-

AVVERTENZE PER LA POSA:
FOR LAYING:

Visto l'alto grado di stonalizzazione della serie (V3), per ottenere un effetto ottimale della posa, **si consiglia** di miscelare le piastrelle prelevate da diverse scatole. Due to the high degree of shade variation (V3), in order to obtain an optimal aesthetic natural effect, **it is recommended** to lay down tiles, taken out and mixed from different boxes.

Monoplatten

KLINKER

UN GRANDE CLASSICO CHE NON PASSA MAI DI MODA. TRE TONALITÀ, IN TRE FORMATI, PER RIVESTIRE E PAVIMENTARE QUALSIASI SUPERFICIE.

A GREAT CLASSIC THAT NEVER GOES OUT OF FASHION.
THREE SHADES, IN THREE SIZES, TO
COVER AND FLOOR ANY SURFACE.

26x26
10 1/4"x10 1/4"

13x26
5 1/8"x10 1/4"

6,5x26
2 1/2"x10 1/4"

KK130C Monoplatten Ocra 13x26 - 5 1/8"x10 1/4"

Serena

KK26SE Monoplatten Serena 26x26 - 10¼"x10¼"

Mattone

KK26MA Monoplatten Mattone 26x26 - 10¼"x10¼"

SCHEMA DI POSA CONSIGLIATO
RECOMMENDED LAYING SCHEME





Monoplatten
TECHNICAL INFO

PAVIMENTO · RIVESTIMENTO · 10 MM SPESSORE MEDIO · RESISTENZA AL GELO · R10 · B.C.R.A.

	COD. PREZZO PRICE CODE	COD. PREZZO PRICE CODE	COD. PREZZO PRICE CODE
	29 **KK26MA** **26x26** $10^{1/4}$"x$10^{1/4}$"	29 **KK26OC** **26x26** $10^{1/4}$"x$10^{1/4}$"	29 **KK26SE** **26x26** $10^{1/4}$"x$10^{1/4}$"
	29 **KK13MA** **13x26** $5^{1/8}$"x$10^{1/4}$"	29 **KK13OC** **13x26** $5^{1/8}$"x$10^{1/4}$"	29 **KK13SE** **13x26** $5^{1/8}$"x$10^{1/4}$"
	38 **LKKMA/S** **6,5x26** $2^{1/2}$"x$10^{1/4}$"	38 **LKKOC/S** **6,5x26** $2^{1/2}$"x$10^{1/4}$"	38 **LKKSE/S** **6,5x26** $2^{1/2}$"x$10^{1/4}$"
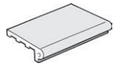 **TERMINALE** L-shaped edging	16 **TKKMA** **4x13,5x26** $1^{3/8}$"x$5^{3/8}$"x$10^{1/4}$"	16 **TKKOC** **4x13,5x26** $1^{3/8}$"x$5^{3/8}$"x$10^{1/4}$"	16 **TKKSE** **4x13,5x26** $1^{3/8}$"x$5^{3/8}$"x$10^{1/4}$"
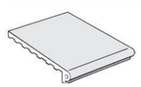 **GRADINO** / Step	26 **GKKMA** **26x35** $10^{1/4}$"x$13^{3/4}$"	26 **GKKOC** **26x35** $10^{1/4}$"x$13^{3/4}$"	26 **GKKSE** **26x35** $10^{1/4}$"x$13^{3/4}$"
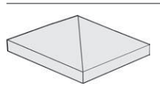 **ANG. GRADINO/2 PZ** Corner step/2 pcs	41 **AKKMA** **35x35** $13^{3/4}$"x$13^{3/4}$"	41 **AKKOC** **35x35** $13^{3/4}$"x$13^{3/4}$"	41 **AKKSE** **35x35** $13^{3/4}$"x$13^{3/4}$"
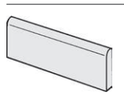 **BATTISCOPA** / Skirting	4 **BKKMA** **8x26** $3^{1/8}$"x$10^{1/4}$"	4 **BKKOC** **8x26** $3^{1/8}$"x$10^{1/4}$"	4 **BKKSE** **8x26** $3^{1/8}$"x$10^{1/4}$"
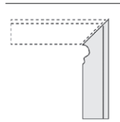 **BATTISCOPA GRADINO** Skirting for step	17 **BKKMADX** Destro **BKKMASX** Sinistro **8x26** $3^{1/8}$"x$10^{1/4}$"	17 **BKKOCDX** Destro **BKKOCSX** Sinistro **8x26** $3^{1/8}$"x$10^{1/4}$"	17 **BKKSEDX** Destro **BKKSESX** Sinistro **8x26** $3^{1/8}$"x$10^{1/4}$"

XX PREZZO AL MQ / PRICE PER SQM

XX PREZZO AL PEZZO / PRICE PER PIECE

Monoplatten
PACKAGING

	FORMATO size		PZ/PCS mq	SCATOLE/BOX pz	mq	Kg	PALLET box	mq	Kg	PZ/PCS pallet
	26x26 $10^{1/4}$"x$10^{1/4}$"	10 mm	14	16	1,143	21,90	60	68,580	1.330	-
	13x26 $5^{1/8}$"x$10^{1/4}$"	10 mm	27	30	1,111	20,80	66	73,326	1.380	-
	6,5x26 $2^{1/2}$"x$10^{1/4}$"	10 mm	54	64	1,185	22,00	54	63,990	1.200	-
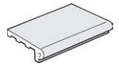 **TERMINALE** L-shaped edging	**4x13,5x26** $1^{3/8}$"x$5^{3/8}$"x$10^{1/4}$"	11 mm	-	6	-	6,20	57	-	354	342
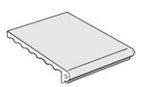 **GRADINO** / Step	**26x35** $10^{1/4}$"x$13^{3/4}$"	12 mm	-	8	-	21,50	33	-	720	264
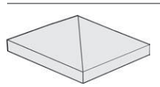 **ANG. GRADINO/2 PZ** Corner step/2 pcs	**35x35** $13^{3/4}$"x$13^{3/4}$"	12 mm	-	4	-	17,50	10	-	195	40
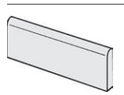 **BATTISCOPA** / Skirting	**8x26** $3^{1/8}$"x$10^{1/4}$"	10 mm	-	23	-	9,20	48	-	455	1.104
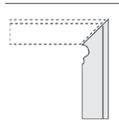 **BATTISCOPA GRADINO** Skirting for step	**8x26** $3^{1/8}$"x$10^{1/4}$"	10 mm	-	10	-	3,40	-	-	-	-

AVVERTENZE PER LA POSA: Per ottenere un effetto ottimale della posa, **si consiglia** di miscelare le piastrelle prelevate da diverse scatole.
FOR LAYING: In order to obtain an optimal aesthetic natural effect, **it is recommended** to lay down tiles, taken out and mixed from different boxes.

Multi-F

KLINKER

L'INCONTRO TRA ESTETICA E TECNOLOGIA HA DATO VITA AD UNA SERIE UNICA NEL SUO GENERE. UN NUOVO FORMATO, UNA GRAFICA RICERCATA E UN BLEND PRONTO A STUPIRE.

THE MEETING OF AESTHETICS AND TECHNOLOGY HAS RESULTED IN A SERIES UNIQUE IN ITS GENRE. A NEW FORMAT, SOPHISTICATED GRAPHICS, AND A BLEND READY TO AMAZE.

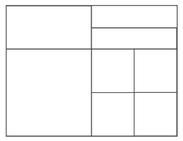

30,6x40
12"x16"

Multi-F

TECHNICAL INFO

PAVIMENTO · RIVESTIMENTO · 10 MM SPESSORE MEDIO · DIGITAL TECHNOLOGY · RESISTENZA AL GELO · R10 · B.C.R.A. · A+B+C · V2 BASSA STONALIZZAZIONE



PACKAGING

	COD. PREZZO PRICE CODE (BIANCO)	COD. PREZZO PRICE CODE (COTTO)		PZ/PCS mq	SCATOLE/BOX pz	SCATOLE/BOX mq	SCATOLE/BOX Kg	PALLET box	PALLET mq	PALLET Kg	PZ/PCS pallet
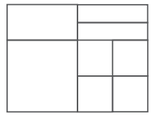	31 **KK30,6MF/B** **30,6x40** 12”x16”	31 **KK30,6MF/C** **30,6x40** 12”x16”	10 mm	7,50	9	1,20	22,30	48	57,600	1.080	-
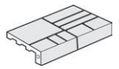 **TERMINALE** L-shaped edging	21 **TKKMF/B** **4x15x40** $1^{3/8}$”x$5^{7/8}$”x16”	21 **TKKMF/C** **4x15x40** $1^{3/8}$”x$5^{7/8}$”x16”	11 mm	-	8	-	11,70	50	-	600	400
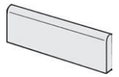 **BATTISCOPA** Skirting	7 **BKKMF/B** **10x40** 4”x16”	7 **BKKMF/C** **10x40** 4”x16”	10 mm	-	20	-	16,70	72	-	1.215	1.440

KK30,6MF/C Multi-F Cotto 30,6x40 - 12”x16”

XX PREZZO AL MQ PRICE PER SQM · XX PREZZO AL PEZZO PRICE PER PIECE

AVVERTENZE PER LA POSA: Per ottenere un effetto ottimale della posa, **si consiglia** di miscelare le piastrelle prelevate da diverse scatole.
FOR LAYING: In order to obtain an optimal aesthetic natural effect, **it is recommended** to lay down tiles, taken out and mixed from different boxes.

SCHEMA DI POSA CONSIGLIATO
RECOMMENDED LAYING SCHEME





Real Cotto

KLINKER

IL CALORE E LA CLASSICITÀ DEL COTTO CON LA PRATICITÀ DEL KLINKER. DA QUESTO CONNUBIO NASCE REAL COTTO, UN UNICO ED INCONFONDIBILE COLORE.

THE WARMTH AND CLASSICISM OF COTTO WITH THE PRACTICALITY OF KLINKER. FROM THIS UNION WAS BORN REAL COTTO, A UNIQUE AND UNMISTAKABLE COLOR.

Real Cotto

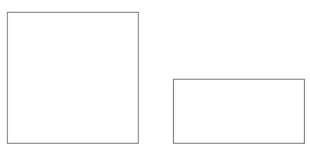

30,6x30,6
12”x12”

15x30,6
5 7/8”x12”

KK30,6RC Real Cotto 30,6x30,6 - 12”x12”

Real Cotto

TECHNICAL INFO

PAVIMENTO · 10 MM SPESSORE MEDIO · RESISTENZA AL GELO · R10 · B.C.R.A. · V1 LIEVE STONALIZZAZIONE

PACKAGING

	COD. PREZZO / PRICE CODE			PZ/PCS mq	SCATOLE/BOX pz	SCATOLE/BOX mq	SCATOLE/BOX Kg	PALLET box	PALLET mq	PALLET Kg	PZ/PCS pallet
	31	**KK30,6RC** **30,6x30,6** 12”x12”	10 mm	10,20	12	1,176	22,80	48	56,448	1.110	-
	31	**KK15RC** **15x30,6** 5 7/8”x12”	10 mm	20,50	24	1,171	22,40	72	84,312	1.630	-
TERMINALE L-shaped edging	18	**TKKRC/D** **4x15x30,6** 1 3/8”x5 7/8”x12”	11 mm	-	8	-	10,90	48	-	530	384
GRADINO / Step	26	**GKKRC** **26x35** 10 1/4”x13 3/4”	12 mm	-	8	-	21,50	33	-	720	264
ANG. GRADINO/2 PZ Corner step/2 pcs	41	**AKKRC** **35x35** 13 3/4”x13 3/4”	12 mm	-	4	-	17,50	10	-	195	40
BATTISCOPA / Skirting	4	**BKKRC** **9x30,6** 3 7/16”x12”	10 mm	-	23	-	12,70	48	-	630	1.104
BATTISCOPA GRADINO Skirting for step	18	**BKKRCDX** Destro **BKKRCSX** Sinistro **9x30,6** 3 7/16”x12”	10 mm	-	10	-	5,30	-	-	-	-

XX PREZZO AL MQ / PRICE PER SQM — XX PREZZO AL PEZZO / PRICE PER PIECE

AVVERTENZE PER LA POSA: FOR LAYING: Per ottenere un effetto ottimale della posa, **si consiglia** di miscelare le piastrelle prelevate da diverse scatole. In order to obtain an optimal aesthetic natural effect, **it is recommended** to lay down tiles, taken out and mixed from different boxes.

SCHEMA DI POSA CONSIGLIATO
RECOMMENDED LAYING SCHEME





Strade Romane

KLINKER

A METÀ STRADA TRA PASSATO E FUTURO, DUE TONALITÀ CLASSICHE, SEMPLICI, MA SEMPRE ATTUALI.

HALFWAY BETWEEN THE PAST AND THE FUTURE,
TWO CLASSIC, SIMPLE,
BUT ALWAYS CONTEMPORARY SHADES.

26x26
10¼"x10¼"

13x26
5⅛"x10¼"

6,5x26
2½"x10¼"

GKKAP Strade Romane Appia Gradino 26x35 - 10¼"x13¾"

Strade Romane

TECHNICAL INFO

PAVIMENTO · RIVESTIMENTO · 10 MM SPESSORE MEDIO · DIGITAL TECHNOLOGY · RESISTENZA AL GELO · R10 · B.C.R.A.

PACKAGING

	COD. PREZZO PRICE CODE	COD. PREZZO PRICE CODE		PZ/PCS mq	SCATOLE/BOX pz	SCATOLE/BOX mq	SCATOLE/BOX Kg	PALLET box	PALLET mq	PALLET Kg	PZ/PCS pallet
	30 **KK26AP** 26x26 $10^{1/4}$"x$10^{1/4}$"	30 **KK26AU** 26x26 $10^{1/4}$"x$10^{1/4}$"	10 mm	14,00	16	1,143	21,90	60	68,580	1.330	-
	30 **KK13AP** 13x26 $5^{1/8}$"x$10^{1/4}$"	30 **KK13AU** 13x26 $5^{1/8}$"x$10^{1/4}$"	10 mm	27,00	30	1,111	20,80	66	73,326	1.380	-
	38 **LKKAP/S** 6,5x26 $2^{1/2}$"x$10^{1/4}$"	38 **LKKAU/S** 6,5x26 $2^{1/2}$"x$10^{1/4}$"	10 mm	54,00	64	1,185	22,00	54	63,990	1.200	-
TERMINALE L-shaped edging	16 **TKKAP** 4x13,5x26 $1^{3/8}$"x$5^{3/8}$"x$10^{1/4}$"	16 **TKKAU** 4x13,5x26 $1^{3/8}$"x$5^{3/8}$"x$10^{1/4}$"	11 mm	-	6	-	6,20	57	-	354	342
GRADINO / Step	26 **GKKAP** 26x35 $10^{1/4}$"x$13^{3/4}$"	26 **GKKAU** 26x35 $10^{1/4}$"x$13^{3/4}$"	12 mm	-	8	-	21,50	33	-	720	264
ANG. GRADINO/2 PZ Corner step/2 pcs	41 **AKKAP** 35x35 $13^{3/4}$"x$13^{3/4}$"	41 **AKKAU** 35x35 $13^{3/4}$"x$13^{3/4}$"	12 mm	-	4	-	17,50	10	-	195	40
BATTISCOPA / Skirting	4 **BKKAP** 8x26 $3^{1/8}$"x$10^{1/4}$"	4 **BKKAU** 8x26 $3^{1/8}$"x$10^{1/4}$"	10 mm	-	23	-	9,20	48	-	455	1.104
BATTISCOPA / Skirting	17 **BKKAPDX** Destro **BKKAPSX** Sinistro 8x26 $3^{1/8}$"x$10^{1/4}$"	17 **BKKAUDX** Destro **BKKAUSX** Sinistro 8x26 $3^{1/8}$"x$10^{1/4}$"	10 mm	-	10	-	3,40	-	-	-	-

XX PREZZO AL MQ PRICE PER SQM · XX PREZZO AL PEZZO PRICE PER PIECE

AVVERTENZE PER LA POSA: Per ottenere un effetto ottimale della posa, **si consiglia** di miscelare le piastrelle prelevate da diverse scatole.
FOR LAYING: In order to obtain an optimal aesthetic natural effect, **it is recommended** to lay down tiles, taken out and mixed from different boxes.

SCHEMA DI POSA CONSIGLIATO
RECOMMENDED LAYING SCHEME





Vulcani

KLINKER

RESISTENZA ELEVATA, GRAFICA DETTAGLIATA E TECNOLOGIA MODERNA: UN MIX DI QUALITÀ PER REALIZZARE OUTDOOR DALLO STILE INCONFONDIBILE.

HIGH STRENGTH, DETAILED GRAPHICS AND MODERN TECHNOLOGY: A MIX OF QUALITIES TO MAKE STYLISH OUTDOOR.

Etna

Vesuvio

30,6x30,6
12”x12”

15x30,6
5 7/8”x12”

Vulcani

TECHNICAL INFO

PAVIMENTO | 10 MM SPESSORE MEDIO | DIGITAL TECHNOLOGY | RESISTENZA AL GELO | R11 | B.C.R.A. | A+B+C | V3 MEDIA STONALIZZAZIONE



PACKAGING

	COD. PREZZO PRICE CODE	COD. PREZZO PRICE CODE		PZ/PCS mq	SCATOLE/BOX pz	SCATOLE/BOX mq	SCATOLE/BOX Kg	PALLET box	PALLET mq	PALLET Kg	PZ/PCS pallet
	31 **KK30,6VET** **30,6x30,6** 12”x12”	31 **KK30,6VVE** **30,6x30,6** 12”x12”	10 mm	10,20	12	1,176	22,80	48	56,448	1.110	-
	31 **KK15VET** **15x30,6** 5 7/8”x12”	31 **KK15VVE** **15x30,6** 5 7/8”x12”	10 mm	20,50	24	1,171	22,40	72	84,312	1.630	-
TERMINALE L-shaped edging	18 **TKKVET/D** **4x15x30,6** 1 3/8”x5 7/8”x12”	18 **TKKVVE/D** **4x15x30,6** 1 3/8”x5 7/8”x12”	11 mm	-	8	-	10,90	48	-	530	384
BATTISCOPA / Skirting	4 **BKKVET** **9x30,6** 3 7/16”x12”	4 **BKKVVE** **9x30,6** 3 7/16”x12”	10 mm	-	23	-	12,70	48	-	630	1.104

XX PREZZO AL MQ PRICE PER SQM

XX PREZZO AL PEZZO PRICE PER PIECE

AVVERTENZE PER LA POSA: Visto l’alto grado di stonalizzazione della serie (V3), per ottenere un effetto ottimale della posa, **si consiglia** di miscelare le piastrelle prelevate da diverse scatole.
FOR LAYING: Due to the high degree of shade variation (V3), in order to obtain an optimal aesthetic natural effect, **it is recommended** to lay down tiles, taken out and mixed from different boxes.

KK15VVE Vulcani Vesuvio 15x30,6 - 5 7/8”x12”
TKKVVE/D Vulcani Vesuvio Terminale a L 4x15x30,6 - 1 3/8”x5 7/8”x12”

Vesuvio

SCHEMA DI POSA CONSIGLIATO
RECOMMENDED LAYING SCHEME





FOLLOW US

Domus Linea s.r.l.
domus_linea
Domus Linea Rubiera

SERIE / SERIES
INDUSTRIALE
LISTELLI

Technical area

Ceramics of Italy

THIRD-PARTY VERIFIED EPD ISO 14025 and EN 15804 Institut Bauen und Umwelt e.V.

domus linea®
www.domuslinea.com

Corrimano

KLINKER
WALL COPING KLINKER

QUESTO ELEMENTO DI FINITURA SI RIVELA INDISPENSABILE E LONGEVO NELLA PROTEZIONE DA INFILTRAZIONI, UMIDITÀ E DEGRADO DI MURI DI RECINZIONE, PARAPETTI DI TERRAZZE E ATTICI. DISPONIBILE IN QUATTRO TONALITÀ DIVERSE CHE SI ADATTANO PERFETTAMENTE ALLO STILE CONTEMPORANEO DELLE COSTRUZIONI.

THIS FINISHING ELEMENT PROVES TO BE ESSENTIAL AND LONG-LASTING IN PROTECTING BOUNDARY WALLS, TERRACE PARAPETS, AND PENTHOUSE RAILINGS FROM WATER INFILTRATION, MOISTURE, AND DETERIORATION. AVAILABLE IN FOUR DIFFERENT SHADES, IT PERFECTLY COMPLEMENTS THE CONTEMPORARY STYLE OF MODERN ARCHITECTURE.



CKK15GR Corrimano Grigio 15x25 - 5$^{7/8}$"x9$^{7/8}$"

Corrimano

TECHNICAL INFO

RESISTENZA AL GELO

PACKAGING

	COD. PREZZO PRICE CODE		SCATOLE/BOX pz	ml	Kg	PALLET box	ml	Kg	PZ/PCS pallet
CORRIMANO BIANCO KLINKER	5	**CKK15BI Bianco** **15x25** - 5$^{7/8}$"x9$^{7/8}$" (*)	8	2,00	10,13	54	108,000	560	432
	17	**CKK20BI Bianco** **20x25** - 7$^{7/8}$"x9$^{7/8}$" (*)	8	2,00	12,16	45	90,00	560	360
	21	**CKK25BI Bianco** **25x25** - 9$^{7/8}$"x9$^{7/8}$" (*)	8	2,00	14,10	48	96,000	690	384
 CORRIMANO COTTO KLINKER	5	**CKK15CO Cotto** **15x25** - 5$^{7/8}$"x9$^{7/8}$" (*)	8	2,00	10,13	54	108,000	560	432
	17	**CKK20CO Cotto** **20x25** - 7$^{7/8}$"x9$^{7/8}$" (*)	8	2,00	12,16	45	90,00	560	360
	21	**CKK25CO Cotto** **25x25** - 9$^{7/8}$"x9$^{7/8}$" (*)	8	2,00	14,10	48	96,000	690	384
 CORRIMANO GRIGIO KLINKER	5	**CKK15GR Grigio** **15x25** - 5$^{7/8}$"x9$^{7/8}$" (*)	8	2,00	10,13	54	108,000	560	432
	17	**CKK20GR Grigio** **20x25** - 7$^{7/8}$"x9$^{7/8}$" (*)	8	2,00	12,16	45	90,00	560	360
	21	**CKK25GR Grigio** **25x25** - 9$^{7/8}$"x9$^{7/8}$" (*)	8	2,00	14,10	48	96,000	690	384
 CORRIMANO TORTORA KLINKER	5	**CKK15TO Tortora** **15x25** - 5$^{7/8}$"x9$^{7/8}$" (*)	8	2,00	10,13	54	108,000	560	432
	17	**CKK20TO Tortora** **20x25** - 7$^{7/8}$"x9$^{7/8}$" (*)	8	2,00	12,16	45	90,00	560	360
	21	**CKK25TO Tortora** **25x25** - 9$^{7/8}$"x9$^{7/8}$" (*)	8	2,00	14,10	48	96,000	690	384

XX PREZZO AL MQ / PRICE PER SQM

XX PREZZO AL PEZZO / PRICE PER PIECE

(*) misure interne
(*) internal measurements

Industriale UGL

KLINKER IMPASTO BIANCO
WHITE BODY KLINKER

LA TECNOLOGIA AL SERVIZIO DELLA PRATICITÀ. ELEVATA RESISTENZA AGLI ATTACCHI CHIMICI, ALLO SCIVOLAMENTO E A OGNI TIPO DI MACCHIA. INDICATO NEL SETTORE ALIMENTARE E NON SOLO.

TECHNOLOGY IN THE SERVICE OF CONVENIENCE. HIGH RESISTANCE TO CHEMICAL ATTACK, SLIPPING AND ALL KINDS OF STAINS. SUITABLE IN THE FOOD INDUSTRY AND BEYOND.

Bianco Lucido

Bianco Satinato

13x26
5 1/8"x10 1/4"

6,5x26
2 1/2"x10 1/4"

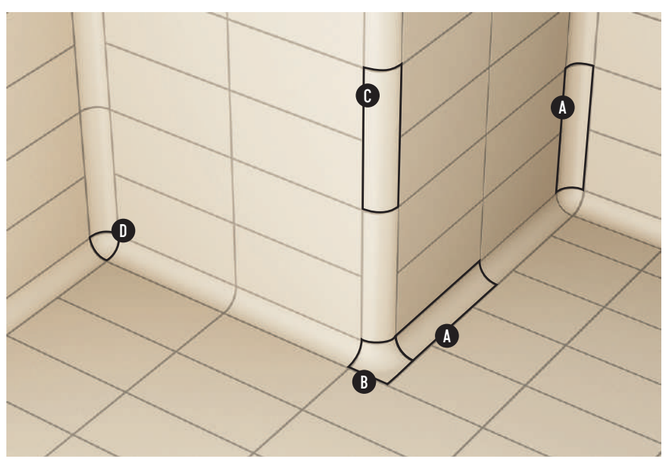

A RACCORDO PAV./RIV. **B** SPIGOLO RACCORDO EST. **C** RACCORDO RADIALE **D** ANGOLO RACCORDO INT.

Industriale

TECHNICAL INFO

PAVIMENTO / FLOOR TILE

PAVIMENTO · 15 MM SPESSORE MEDIO · 12 MM SPESSORE MEDIO · RESISTENZA AL GELO · R11 · B.C.R.A. · CLASS 5 · RESISTENTE AGLI ATTACCHI CHIMICI · TRAFFICO PESANTE

RIVESTIMENTO / WALL TILE

RIVESTIMENTO · 10 MM SPESSORE MEDIO · RESISTENZA AL GELO

BIANCO LUCIDO

BIANCO SATINATO

PACKAGING

COD. PREZZO PRICE CODE		COD. PREZZO PRICE CODE			PZ/PCS mq	SCATOLE/BOX pz	SCATOLE/BOX mq	SCATOLE/BOX Kg	PALLET box	PALLET mq	PALLET Kg	PZ/PCS pallet
PAVIMENTO / FLOOR TILE												
		39	**KK1315B** 13x26 5 1/8"x10 1/4" 15 mm	15 mm	27	19	0,704	20,40	66	46,464	1.360	-
		37	**KK1312B** 13x26 5 1/8"x10 1/4" 12 mm	12 mm	27	24	0,888	20,98	66	58,608	1.400	-
RIVESTIMENTO / WALL TILE												
	32 **KK13LUB** 13x26 5 1/8"x10 1/4" 10 mm	32	**KK13SAB** 13x26 5 1/8"x10 1/4" 10 mm	10 mm	27	30	1,111	20,80	66	73,326	1.380	-
	38 **LKKLUB/S** 6,5x26 2 1/2"x10 1/4" 10 mm	38	**LKKSAB/S** 6,5x26 2 1/2"x10 1/4" 10 mm	10 mm	54	64	1,185	22,00	54	63,990	1.200	-
RACCORDO PAV./RIV.		5	**RACPR26B** 6x26 2 1/8"x10 1/4"	10 mm	-	20	-	8,30	-	-	-	-
RACCORDO PAV./RIV. **SMALTATO**/GLAZED		13	**RACPR26B/S** 6x26 2 1/8"x10 1/4"									
ANGOLO RACCORDO INT.		13	**APR**	-	-	4	-	0,30	-	-	-	-
ANGOLO RACCORDO INT. **SMALTATO**/GLAZED		22	**APR/S**									
RACCORDO RADIALE		5	**RACRAD26B** 4,8x26 1 7/8"x10 1/4"	10 mm	-	20	-	5,25	-	-	-	-
RACCORDO RADIALE **SMALTATO**/GLAZED		13	**RACRAD26B/S** 4,8x26 1 7/8"x10 1/4"									
SPIGOLO RACCORDO EST.		13	**SPR**	-	-	4	-	0,45	-	-	-	-
SPIGOLO RACCORDO EST. **SMALTATO**/GLAZED		22	**SPR/S**									

XX PREZZO AL MQ PRICE PER SQM

XX PREZZO AL PEZZO PRICE PER PIECE

SCHEMA DI POSA CONSIGLIATO

RECOMMENDED LAYING SCHEME

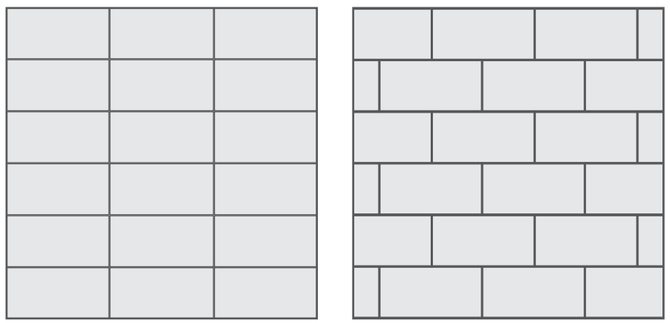

Listelli

KLINKER

LUCIDI, SATINATI, COLORATI O NEUTRI; TUTTA LA RAFFINATEZZA D'ALTRI TEMPI NELL'ESSENZIALITÀ DEL BRICK FORMATO 6,5x26 CM.

GLOSSY, SATIN, COLORED OR NEUTRAL; ALL THE ELEGANCE OF YESTERYEAR IN THE ESSENTIALITY OF THE 6,5X26 CM BRICK FORMAT.

LUCIDI	SATINATO	COUNTRY	MIX	MONOPLATTEN	STRADE ROMANE

6,5x26
2 1/2"x10 1/4"

Listelli Singoli
SINGLE STRIPS

PAVIMENTO · RIVESTIMENTO · 10 MM SPESSORE MEDIO · RESISTENZA AL GELO

Listelli Singoli
SINGLE STRIPS

PAVIMENTO · RIVESTIMENTO · 10 MM SPESSORE MEDIO · DIGITAL TECHNOLOGY · RESISTENZA AL GELO

		COD. PREZZO / PRICE CODE			PZ/PCS mq	SCATOLE/BOX pz	SCATOLE/BOX mq	SCATOLE/BOX Kg	PALLET box	PALLET mq	PALLET Kg	PZ/PCS pallet
SINGOLI SINGLE PIECE **6,5x26** 2 1/2"x10 1/4"	LUCIDO **BIANCO**	38	**LKKLUB/S**	10 mm	54	64	1,185	22,00	54	63,990	1.200	-
	LUCIDO **CARAMELLO**	38	**LKKLUC/S**									
	LUCIDO **VERDE**	38	**LKKLUV/S**									
	SATINATO **BIANCO**	38	**LKKSAB/S**	10 mm	54	64	1,185	22,00	54	63,990	1.200	-
	COUNTRY **GREY**	38	**LKKGRY/S**	10 mm	54	64	1,185	22,00	54	63,990	1.200	-
	COUNTRY **RANDOM**	38	**LKKRAN/S**									
	COUNTRY **SALMON**	38	**LKKSLM/S**									
	MIX **AVANA**	38	**LKKMIX/A**	10 mm	54	64	1,185	22,00	54	63,990	1.200	-
	MIX **GRIGIO**	38	**LKKMIX/G**									
	MIX **NOCE**	38	**LKKMIX/N**									
	MONOPLATTEN **MATTONE**	38	**LKKMA/S**	10 mm	54	64	1,185	22,00	54	63,990	1.200	-
	MONOPLATTEN **OCRA**	38	**LKKOC/S**									
	MONOPLATTEN **SERENA**	38	**LKKSE/S**									
	STRADE ROMANE **APPIA**	38	**LKKAP/S**	10 mm	54	64	1,185	22,00	54	63,990	1.200	-
	STRADE ROMANE **AURELIA**	38	**LKKAU/S**									

XX PREZZO AL MQ / PRICE PER SQM

XX PREZZO AL PEZZO / PRICE PER PIECE

AVVERTENZE PER LA POSA: Per ottenere un effetto ottimale della posa, **si consiglia** di miscelare le piastrelle prelevate da diverse scatole.
FOR LAYING: In order to obtain an optimal aesthetic natural effect, **it is recommended** to lay down tiles, taken out and mixed from different boxes.

FOLLOW US

Domus Linea s.r.l.
domus_linea
Domus Linea Rubiera

MERCHANDISING
SCHEMI DI POSA

Info Tech

domus linea®

www.domuslinea.com

Merchandising

100X200 PANNELLO FOTOGRAFICO / PHOTO PANEL

COUNTRY GREY

PANSIN100200 COU/GRY

COUNTRY RANDOM

PANSIN100200 COU/RAN

COUNTRY SALMON

PANSIN100200 COU/SLM

LE CONTRADE DRAGO

PANSIN100200DRAGO

LE CONTRADE ISTRICE

PANSIN100200ISTRICE

LE CONTRADE PANTERA

PANSIN100200PANTERA

Merchandising

100X200 PANNELLO FOTOGRAFICO / PHOTO PANEL

LE CAVE BARGE

PANSIN100200 CAV/BAR

VULCANI ETNA

PANSIN100200 ETNA



INDUSTRIALE

PANSIN100200 IND.PS

LE CAVE BARGE GRIGIO

PANSIN100200 C/BARGR

VULCANI VESUVIO

PANSIN100200 VESUVIO

I LISTELLI

PANSIN100200 LISTKL

Merchandising

100X200 PANNELLO FOTOGRAFICO & CULLE / PHOTO PANEL & EXHIBITOR

LYTHOS GREY-BEIGE

PANSIN100200LYGR/SA

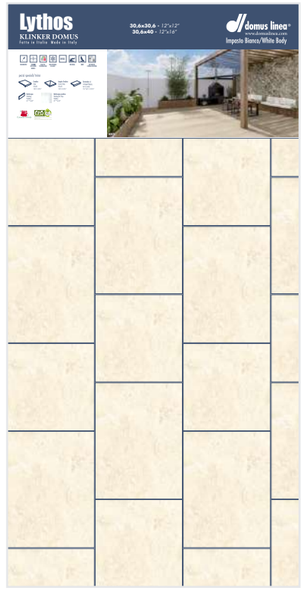

LYTHOS WHITE

PANSIN100200LYWHITE

ISOLE

PANSIN100200ISOLE

TOTEMCORRIMANO
Espositore Corrimano
cm 40x40xh.133,5

Merchandising

ESPOSITORI & BOOK - EXHIBITOR & FOLDER

CUCART GRES
Culla 55x81x70 (LXHXP)

Campionatura completa
Pannelli faesite: cm 58x76
Pannelli faesite: cm 46x68

FOLDER INDUSTR.
Book industriale
cm 19,5x24,3

CARTB58KL
Cartella faesite Isole / Lythos
cm 58x76

Cartella disponibile per tutti i prodotti Klinker
Folder available for all Klinker products.



CARTB46KL
Cartella faesite klinker
cm 46x68

Cartella disponibile per tutti i prodotti Klinker
Folder available for all Klinker products.

Schemi di posa

LAYING SCHEMES



formati sizes	pz/modulo	%/mq	pz/mq
26x26	1	100	14

formati sizes	pz/modulo	%/mq	pz/mq
30,6x30,6	1	100	10,2

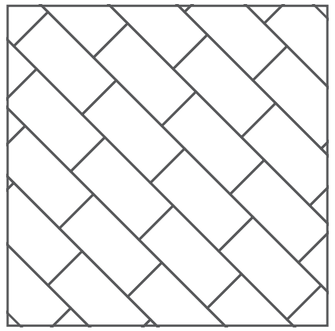

formati sizes	pz/modulo	%/mq	pz/mq
13x26	1	100	27

formati sizes	pz/modulo	%/mq	pz/mq
15x30,6	1	100	20,5



formati sizes	pz/modulo	%/mq	pz/mq
13x26	1	100	27

formati sizes	pz/modulo	%/mq	pz/mq
15x30,6	1	100	20,5

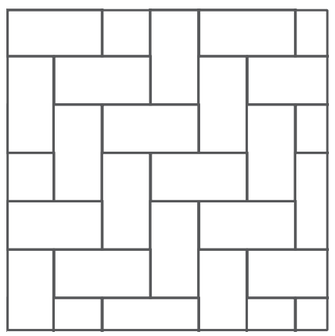

formati sizes	pz/modulo	%/mq	pz/mq
13x26	1	100	27

formati sizes	pz/modulo	%/mq	pz/mq
15x30,6	1	100	20,5

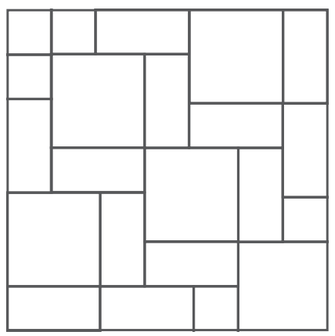

formati sizes	pz/modulo	%/mq	pz/mq
26x26	1	50%	14
13x26	2	50%	27

formati sizes	pz/modulo	%/mq	pz/mq
15x30,6	1	50%	20,5
30,6x30,6	2	50%	10,2

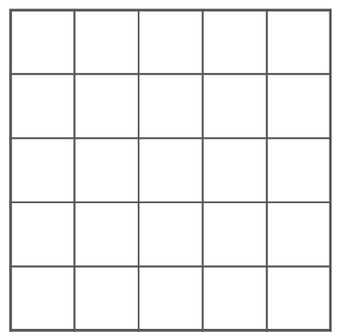

formati sizes	pz/modulo	%/mq	pz/mq
26x26	1	100	14

formati sizes	pz/modulo	%/mq	pz/mq
30,6x30,6	1	100	10,2

NORME PER LA POSA

LAYING RULES

KLINKER DOMUS

M² CONVENZIONALE:

Vi ricordiamo che il sistema pavimento, ovvero M² finito, è dato dalla sommatoria della dimensione di fabbricazione delle piastrelle più la fuga consigliata, come si evince dalla dicitura sulle scatole qui sotto riportata.

NORME TASSATIVE PER LA POSA DEL KLINKER ALL'ESTERNO
(es. Balconi – Terrazze – Marciapiedi)

NESSUNA PAVIMENTAZIONE PUÒ CONSIDERARSI LIBERA DA INFILTRAZIONI DI UMIDITÀ, DI CONSEGUENZA OGNI POSA VA EFFETTUATA NEL RISPETTO DELLE SEGUENTI NORME:

- Dare al pavimento una pendenza di almeno il 2% verso gli scarichi d'acqua o verso l'esterno.
- Evitare tassativamente il ristagno d'acqua e umidità sotto il materiale posato predisponendo nel sottofondo un corretto drenaggio.
- Evitare l'impiego di acque inquinate nonché di calce e malte non idonee che, a contatto con l'acqua, provocano la risalita di sali, causa del distacco dello smalto. **SI CONSIGLIA PERTANTO LA POSA CON SPECIFICI COLLANTI DA ESTERNI.**
- Realizzare sempre giunti di deformazione, dilatazione e perimetrali adeguatamente calcolati, la mancanza dei quali è sempre causa di inconvenienti e danneggiamenti.
- I giunti e le fughe devono essere immancabilmente sigillati o trattati con prodotti idrorepellenti.
- Il Klinkerdomus, che per propria caratteristica è mosso di tono e di calibro, deve essere posato con fughe da 8-10 mm nel senso della trafila, miscelando piastrelle prelevate da diverse scatole.

LA MANCATA OSSERVANZA DELLE NORME SU INDICATE ANNULLA OGNI CONTESTAZIONE ED ESCLUDE OGNI RESPONSABILITÀ DA PARTE DEL PRODUTTORE.

Si rende noto che la società Domus Linea S.R.L. garantisce anche tramite primarie compagnie di assicurazione i suoi prodotti destinati anche a posa in esterno (Klinker e Cotto Presild) dalle eventuali contestazioni derivanti da problematiche di gelo.

NB: in considerazione della tipologia dei nostri prodotti (trafilati) il peso dei materiali può subire leggere variazioni.

M² CONVENTIONAL:

Bear in mind that the floor system, namely the overall M², is calculated by adding the tile size plus the recommended joint size, as per the statement on the box, shown below.

RULES TO BE STRICTLY FOLLOWED FOR LAYING OF KLINKER TILES OUTDOORS (e.g. Balconies – Terraces – Sidewalks)

NO FLOOR MAY BE CONSIDERED FREE FROM HUMIDITY INFILTRATION, THUS TILES ALWAYS MUST BE LAID IN ACCORDANCE WITH THE FOLLOWING RULES:

- Provide the floor with a slope of at least 2% in the direction of water runoff or towards the exterior.
- Avoid under all circumstances accumulation of water and humidity below the laid tiles, providing suitable drainage in the substrate.
- Do not use dirty water or unsuitable lime or mortars which, upon contact with water, cause efflorescence, since this can lead to detachment of the glaze. **USE SPECIAL ADHESIVES FOR OUTDOOR USE.**
- Always provide adequately calculated settlement, expansion and perimeter joints: failure to do so inevitably results in problems and damage.
- Joints and gaps must always be sealed or treated using water-repellent products.
- Klinkerdomus tiles, which by their very nature are non-uniform in tone and calibre, must be laid with 8-10 mm joints in the extrusion direction, mixing tiles from different boxes.

FAILURE TO OBSERVE THE ABOVE RECCOMENDATIONS WILL INVALIDATE ANY COMPLAINT AND EXONERATE THE MANUFACTURER FROM ANY LIABILITY.

Domus Linea S.R.L. has an indemnity policy with leading insurance companies for tiles for outdoor use (Klinker and Cotto Presild) indemnifying them against liability for frost-related problems.

NB: in view of the nature of the products (extruded) weight of materials may vary slightly.

domus linea

CE
EN 14411

PRODUZIONE KLINKER EN 14411

€/M² CONVENZIONALE

BALCONI

RACCOMANDAZIONI IMPORTANTI PER LA POSA DI PAVIMENTI IN KLINKER E COTTO PER ESTERNI (BALCONI-TERRAZZI-MARCIAPIEDI).

BALCONIES

IMPORTANT PRECAUTIONS FOR LAYING EXTERIOR KLINKER AND TERRACOTTA FLOORS (BALCONIES - TERRACES - PAVEMENTS).

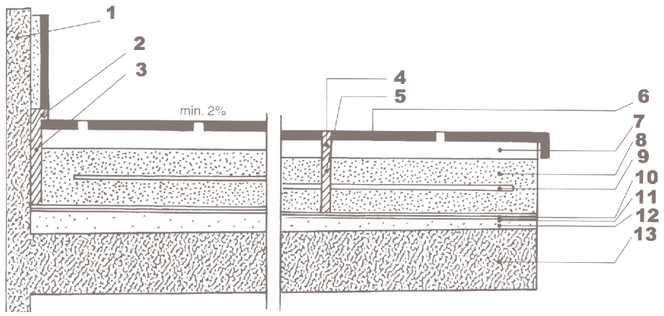

Nel caso di solette di balconi portanti, la struttura è meno dispendiosa. Con una progettazione costruttiva preliminare ed una posa eseguita "a regola d'arte" si ottiene una superficie ceramica duratura.

1. Muratura.
2. Giunto di deformazione elastoplastico.
3. Styropor.
4. Giunto di deformazione elastoplastico.
5. Styropor.
6. Piastrella Klinker o Cotto.
7. Adesivo di posa.
8. Calcestruzzo protettivo.
9. Armatura.
10. Strato divisorio.
11. Impermeabilizzazione.
12. Calcestruzzo in pendenza.
13. Soletta portante . Applicare lamiera anteriore mediante avvitamento di tasselli ad intervalli di 1m. La lamiera anteriore non deve avere nessun collegamento con il massetto. In corrispondenza dei giunti di dilatazione il rivestimento in lamiera deve essere realizzato con giunti di taglio.

The structure is less expensive for concrete base slabs of load bearing balconies. A preliminary project and professional installation guarantee a long-lasting ceramic tile surface

1. Concrete wall.
2. Elastoplastic settlement joint.
3. Styropor.
4. Elastoplastic settlement joint. Elastoplastische.
5. Styropor.
6. Klinker or Terracotta tile.
7. Laying adhesive.
8. Protective concrete layer.
9. Reinforcement.
10. Separating layer.
11. Proofing membrane.
12. Sloping concrete layer.
13. Concrete base slab. Apply the facing sheet using anchor bolts at 1m intervals. The facing sheet must not be connected to the screed. Cut the sheet to allow for movement at the expansion joints.

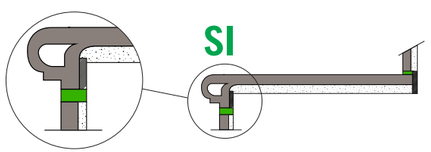

SI CONSIGLIA di creare una fuga di almeno 3/4mm tra la parte inferiore del profilo frontale del terminale/gradino e la parte superiore dell'alzata.

Sul retro del profilo frontale, si consiglia l'inserimento di un pannello in poliestere espanso con uno spessore di 5mm, fissato e sigillato mediante un giunto elastico impermeabile per prevenire infiltrazioni e dilatazioni anomale.

IT IS RECOMMENDED to leave a joint of at least 3-4 mm between the lower edge of the front profile of the end piece/step and the upper edge of the riser.

On the back of the front profile, it is advisable to insert a 5 mm expanded polyester panel, fixed and sealed with a waterproof elastic joint in order to prevent infiltration and abnormal expansions.

STRUTTURA BORDO TERRAZZE SU TETTI E BALCONI

La realizzazione di rivestimenti ceramici su superfici libere deve sempre essere progettata scrupolosamente e fin dall'inizio dei lavori. Non è decisamente il caso di cercare di risparmiare.

I particolari illustrati nei disegni corrispondono alle norme DIN 4108 "Isolamento termico nell'edilizia civile" e DIN 4122 "Impermeabilizzazione di fabbricati all'acqua superficiali non in pressione ed all'acqua d'infiltrazione con materiali bituminosi, nastri metallici o pellicole in materiale sintetico". La pendenza della superficie è meglio che sia troppo elevata piuttosto che il contrario, in ogni caso non dev'essere mai inferiore al 2%.

BORDER STRUCTURE TERRACES ON ROOFS AND BALCONIES

Laying ceramic tiles on open areas is a job that must always be carefully planned right from the start. There is absolutely no point in trying to save money.

The details shown in the drawings comply with DIN 4108 "Thermal insulation in building construction" and DIN 4122 "Waterproofing buildings from non-pressurised surface and seepage water using tar, metal strips or synthetic film". The surface should slope as much as possible and never be less than 2%.

1. Piastrella Klinker o cotto.
2. Adesivo di posa.
3. Calcestruzzo protettivo.
4. Armatura.
5. Strato divisorio.
6. Impermeabilizzazione.
7. Doppio strato isolante.
8. Barriera idrofuga.
9. Vernice.
10. Calcestruzzo in pendenza.
11. Soletta di calcestruzzo.
12. Struttura.
13. Intonaco.

1. Klinker or terracotta tile.
2. Laying adhesive.
3. Protective concrete layer.
4. Reinforcement.
5. Separating layer.
6. Proofing membrane.
7. Double insulating layer.
8. Moisture barrier.
9. Paint.
10. Sloping concrete layer.
11. Concrete base slab.
12. Structure.
13. Plaster.

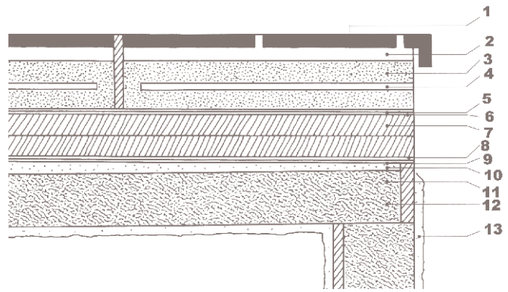

GIUNTI NEL RIVESTIMENTO CERAMICO

1. Giunto di deformazione nel rivestimento ceramico.
2. Grondaia di scolo.
3. Giunto di collegamento a parti del fabbricato verticali.

1. Settlement joint in the ceramic top layer.
2. Runoff drain.
3. Connection joint to vertical parts of the building.

JOINTS IN THE CERAMIC TOP LAYER

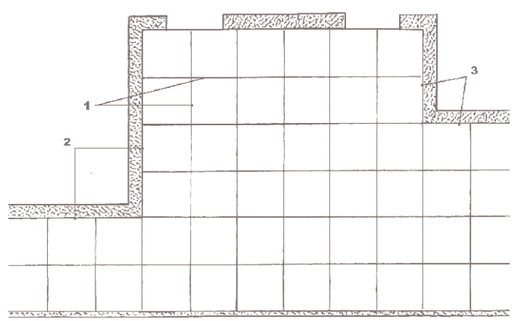

CONSIGLI PER LA POSA

TILE-LAYING SUGGESTIONS

KLINKER DOMUS

APPLICAZIONE DEI PEZZI (POSA)

È consigliabile effettuare la posa del Klinker con collante, su caldana già preparata, nel rispetto delle regole consuetudinali seguendo le istruzioni indicate dal Centro di Ricerca e Sperimen tazione per l'Industria Ceramica - Bologna - nel volume del prof. C. Palmonari "Le piastrelle di ceramica - Guida all'impiego" Ed.Edi.Cer. 1984 Sassuolo.

Tenendo nella massima evidenza e considerazione quanto segue:

1) CALIBRO E TONO: In considerazione alla tecnica di produzione e all'alta temperatura di cottura raggiunta, le piastrelle di Klinker trafilato subiscono delle leggere scalibrature per cui è assolutamente necessario montarle fugate (8-10 mm) per compensare le lievi differenze nonché per conferire al pavimento un aspetto armonioso e piacevole. Data la differenza di colore, si invita a voler miscelare le piastrelle fra varie scatole.

2) PENDENZA: Per le pavimentazioni all'esterno è assolutamente necessario realizzare una pendenza di almeno 2% onde evitare il ristagno e relativa infiltrazione dell'acqua. Tenuto conto che infiltrazioni possono sempre verificarsi, è necessario eseguire nella parte sottostante forme di drenaggio, onde evitare che l'acqua infiltrata ristagni sotto le piastrelle provocando, in caso di gelo, la rottura delle stesse, nonché il distacco degli smalti per effetto della risalita capillare dei sali solubili presenti nelle malte, in particolare se realizzate con l'impiego di calce.

3) GIUNTI DI DILATAZIONE: In considerazione dei movimenti differenziati fra i vari strati che compongono una pavimentazione i giunti di dilatazione sono tassativi. Vanno eseguiti sul letto di posa ogni 3-4 metri, inoltre intorno a parti fisse (colonne, muri di cordolo, pareti, bocchette ecc.) nonché in coincidenza con l'interruzione dei pannelli, pilastri, solai ecc. Nelle pavimentazioni esterne (balconi, terrazze, marciapiedi) tenuto conto anche degli sbalzi termici, il giunto va eseguito tassativamente anche nel massetto a distanza non superiore a 2-3 metri.

4) BOIACCATURA E STUCCATURA: La boiaccatura delle fughe va eseguita non prima di un giorno dall'applicazione, si consiglia l'impiego di sigillanti già pronti per l'uso operando nel modo indicato nelle istruzioni delle Case Produttrici. I giunti di dilatazione vanno stuccati con materiale elastico impermeabile.

5) PULIZIA E LAVAGGI: La pulizia va eseguita quando la boiacca non è completamente indurita per poter asportare gli elementi residuali. Si consiglia l'uso di spugne. Dopo una decina di giorni, a fughe completamente indurite, la pavimentazione può essere lavata con soluzioni acidule.

LAYING

Klinker tiles can be laid with either cement grout or adhesives on preinstalled concrete slab, in conformity with the usual standards and following the instructions specified by the Centro di Ricerca e Sperimentazione per l'Industria Ceramica (Research and Experimental Centre for the Ceramic Tile Industry) of Bologna, available in the publication "Le piastrelle di ceramica - Guida all'impiego" (Ceramic Tiles - A Guide) by Prof. C. Palmonari printed by Ed.Edi. Cer., Sassuolo, Italy, 1984.

The following should be given top priority:

1) CALIBER AND SHADE: Considering the production technique and high firing temperature reached, extruded Klinker tiles undergo slight size variations. Thus, they must necessarily be laid with a joint (8-10 mm) in order to compensate for the slight differences and give the flooring a harmonious and attractive appearance. Given the differences in colour, mixing the tiles from among the various boxes is recommended.

2) SLOPE: For outdoor paving, there must be a slope of at least 2% in order to prevent water accumulation and resulting water infiltration. Keeping in mind that infiltration is always possibile, a drainage system must be fitted under the paving in order to prevent the water seepage from accumulating under the tiles and consequently causing breakage of the tiles in the event of freezing temperatures. In the event of frost, the tiles will break and the glazes lift due to the capillary action of the soluble salts in the mortar, especially if lime has been used in the mix.

3) EXPANSION JOINTS: Considering the different movement of the various layers making up a pavement, expansion joints are an absolute necessity. They should be constructed on the mortar bed every 3-4 meters, as well as around immovable parts (columns, curbstones, walls, openings, etc.) and around the perimeters of panels, pillars, floors, etc. For outdoor paving (balconies, terraces, sidewalks), and taking temperature fluctuations into account as well, the joints must also be completed in the screed at intervals not exceeding 2-3 meters.

4) GROUTING AND FILLING: Grouting should be performed no earlier than one day after laying. The use of ready-to-use sealants is advised, and they should be applied according to the Manufacturer's instructions. Expansion joints should be grouted with a waterproof, elastic putty.

5) CLEANING AND WASHING: Cleaning should be done when the grout has not yet dried completely, to facilitate removal of residue. Use of a sponge is recommended. After approximately ten days, when the grout has hardened completely, the paving can then be washed with mild acid solutions.

CONSIGLI

RECOMMENDATIONS

KLINKER DOMUS

CONTESTAZIONI

Si rammenta che le norme vigenti prevedono che le contestazioni debbano essere mosse prima della messa in opera del materiale. Non vengono pertanto prese in considerazione contestazioni relative a materiale posto in opera.

I COLORI INDICATI NEL PRESENTE CATALOGO SONO DA RITENERSI INDICATIVI. MOSSO DI TONO E DI CALIBRO CLASSIFICAZIONE - UNI EN ISO 13006 ANNEX B

GARANZIE

OGNI GARANZIA È SUBORDINATA AL TASSATIVO RISPETTO DELLE NORME DI POSA DI SEGUITO INDICATE, COME RIPORTATO ANCHE SU OGNI SCATOLA, CHE QUI RIEPILOGHIAMO:
1- Dare al pavimento una pendenza di almeno il 2% verso gli scarichi d'acqua o verso l'esterno.
2- Evitare tassativamente il ristagno d'acqua e umidità sotto il materiale posato predisponendo nel sottofondo un corretto drenaggio.
3- Evitare l'impiego di acque inquinate nonché di calce e malte non idonee che, a contatto con l'acqua, provocano la risalita di sali, causa del distacco dello smalto. Si consiglia pertanto la posa con specifici collanti da esterni.
4- Realizzare sempre giunti di deformazione, di dilatazione e perimetrali adeguatamente calcolati, la mancanza dei quali è sempre causa di inconvenienti e danneggiamenti.
5- I giunti e le fughe devono essere immancabilmente sigillati o trattati con prodotti idrorepellenti.

LA MANCATA OSSERVANZA DELLE NORME SU INDICATE ANNULLA OGNI CONTESTAZIONE ED ESCLUDE OGNI RESPONSABILITÀ DA PARTE DEL PRODUTTORE.

CLAIMS

It should be kept in mind that in accordance with the regulations in force, any objections must be raised prior to installation of the materials. Thus, objections concerning materials that have already been installed, shall not be taken into consideration.

COLOURS INDICATED IN THIS CATALOGUE ARE INDICATIVE AND SHOULD BE CONSIDERED AS SUCH. COLOUR SHADE AND SIZE TOLERANCES TO UNI EN ISO 13006 ANNEX B CLASSIFICATION

GUARANTEES

ANY GUARANTEE IS NECESSARILY SUBJECT TO PROPER OBSERVANCE OF THE TILING STANDARDS INDICATED HEREIN, AND PRINTED ON EACH BOX. THESE ARE ESSENTIALLY:
1- Make sure the floor subsurface incorporates a gradient of at least 2% slope toward drains or away from the building.
2- Ensure adequate oversite drainage; avoid any stagnation of water or moisture under the material once laid.
3- Use only clean unpolluted water, and avoid lime or unsuitable mortars that will cause salts to rise on contact with water and lift the glaze from the body. For best results, use adhesives specially formulated for outdoor use.
4- Include properly calculated distortion, expansion and perimeter joints; without these, problems and damage will invariably arise. 5- The joints and the gaps between tiles must all be sealed or treated with water-repellent products.

INOBSERVANCE OF THE STANDARDS INDICATED ABOVE, NO COMPLAINT WILL BE ADMITTED AND THE MANUFACTURER WILL DISCLAIM ANY LIABILITY.

Condizioni generali di vendita

GIUGNO 2023

A-MODALITA' DI CONCLUSIONE DEL CONTRATTO

A.1 Le presenti Condizioni Generali di Vendita disciplinano ogni contratto di Vendita tra il Venditore e l'Acquirente ed ogni loro modifica o deroga deve essere concordata per iscritto.

A.2 Eventuali offerte, accrediti e/o abbuoni accordati da agenti o da altri intermediari, non sono ritenuti validi se non confermati per iscritto dal Venditore.

A.3 L'Acquirente invia al Venditore, direttamente o per il tramite di agenti, Ordini scritti che devono contenere l'indicazione dei codici dei Prodotti richiesti, delle quantità, del loro prezzo e della destinazione. L'Ordine inviato dall'Acquirente, è irrevocabile.

A.4 Il contratto di Vendita dovrà ritenersi concluso nel momento in cui: (i) L'Acquirente riceve dal Venditore una Conferma scritta via e-mail, fax o altri mezzi telematici, conforme ai termini e alle condizioni dell'Ordine; o (ii) in caso di Conferma inviata dal Venditore contenente condizioni difformi dall'Ordine ricevuto dall'Acquirente quando questi l'accetti per iscritto o comunque non la contesti entro sette (7) giorni dalla ricezione; o (iii) in assenza di Conferma scritta da parte del Venditore, nel momento in cui i Prodotti saranno consegnati e caricati dall'Acquirente

B-PREZZI

B.1 Salvo diversa pattuizione scritta, i prezzi di vendita concordati di volta in volta si intendono al netto, per contanti e per consegne franco stabilimento del Venditore indicato nel contratto di Vendita.

C-CARATTERISTICHE DEI PRODOTTI

C.1 L'Acquirente dichiara di aver preso visione ed attenersi al contenuto della seguente documentazione pubblicata, unitamente alle presenti Condizioni Generali di Vendita, nel sito internet aziendale-scheda tecnica: 1) Consigli e raccomandazioni per Pulizia e Posa in opera e 2) Dati Tecnici

C.2 Data la intrinseca variabilità del prodotto ceramico, le caratteristiche dei campioni e/o modelli inviati in precedenza dal Venditore all'Acquirente sono da considerarsi indicativi e non vincolanti.

C.3 Salvo specifiche richieste da concordare prima della Conferma d'Ordine, il Venditore non garantisce che l'ordine del singolo articolo venga evaso tutto con un medesimo lotto di produzione.

D-TERMINI DI CONSEGNA

D.1 I termini di consegna sono da intendersi indicativi e la proroga di essi non può far maturare all'Acquirente alcun diritto a richiedere indennizzi, ogni eccezione rimossa.

D.2 Se, trascorsi dieci (10) giorni dalla data di avviso di merce pronta, l'Acquirente non ritira il materiale, il Venditore si riserva di stabilire discrezionalmente un nuovo termine di consegna.

E-RESA E SPEDIZIONE

E.1 L'eventuale variazione della destinazione dei Prodotti, diversa da quella concordata in Conferma d'Ordine, deve essere comunicata dall'Acquirente per iscritto entro e non oltre il secondo giorno antecedente a quello previsto per il ritiro presso la sede del Venditore. Il Venditore si riserva la facoltà di non accettare la variazione della destinazione dei Prodotti. Nel caso si verifichi che la destinazione effettiva del Prodotto sia stata diversa da quella dichiarata dall'Acquirente, il Venditore si riserva la facoltà di sospendere l'esecuzione delle forniture in corso e/o risolvere i contratti in corso senza che l'Acquirente possa rivendicare risarcimenti diretti e/o indiretti di alcun tipo.

E.2 Salvo patto contrario la fornitura della merce si intende Franco Fabbrica e ciò anche quando sia convenuto che la spedizione o parte di essa venga curata dal Venditore su mandato dell'Acquirente. In ogni caso i rischi passano all'Acquirente al più tardi con la consegna al primo Vettore o all'Acquirente stesso.

E.3 L'Acquirente si impegna affinché il mezzo inviato presso i magazzini del Venditore sia idoneo al carico in relazione alla natura dei Prodotti. Nel caso il mezzo che si presenta comporti significative difficoltà per le operazioni di carico, il Venditore si riserva di addebitare una penale pari al 4% del valore dei prodotti a copertura dei maggiori costi logistici. Se il mezzo convenuto non è assolutamente idoneo, il Venditore si riserva la facoltà di negare le operazioni di carico senza che nulla possa essere richiesto dall'Acquirente a titolo di risarcimento per ogni onere diretto e/o indiretto che ne possa derivare.

E.4 E' compito dell'Acquirente incaricare il Vettore di controllare i prodotti prima del carico; eventuali osservazioni in relazione all'integrità degli imballaggi e della rispondenza delle quantità caricate a quelle indicate sul documento di trasporto devono essere sollevate dal Vettore o dall'autista al momento del carico. Tali osservazioni devono essere riportate su tutte le copie dei documenti di trasporto, altrimenti i Prodotti caricati s'intendono integri e completi. Ne deriva che il Venditore non si assume alcuna responsabilità in relazione a mancanze o danni dei Prodotti non segnalati dal Vettore o autista.

E.5 E' altresì responsabilità dell'Acquirente incaricare il Vettore o l'autista di verificare le modalità e la stabilità del carico sul mezzo affinché durante il trasporto non si verifichino rotture e affinché siano rispettate tutte le disposizioni di sicurezza riguardanti la circolazione stradale.

F-PAGAMENTI

F.1 Qualsiasi obbligazione di pagamento deve essere adempiuta presso la sede legale del Venditore. Eventuali pagamenti ad agenti, rappresentanti o ausiliari di commercio, se non espressamente autorizzati, non si intendono effettuati.

F.2 Eventuali spese di bollo ed incasso effetti e tratte sono a carico dell'Acquirente. In caso di inadempimento, anche parziale, dal giorno fissato per il pagamento decorreranno a favore del Venditore gli interessi moratori nella misura prevista dal d.lgs. 09.10.2002 n. 231.

F.3 Salvo diversi accordi scritti, l'Acquirente si impegna a non compensare alcun credito, comunque insorto, nei confronti del Venditore.

G-RECLAMI

G.1 Al ricevimento dei Prodotti, l'Acquirente dovrà sottoporli ad accurato controllo attraverso un esame visivo effettuato conformemente alle indicazioni riportate al punto 7 delle norme UNI EN ISO 10545-2.

G.2 L'installazione e la posa dei Prodotti deve essere effettuata attenendosi scrupolosamente alle raccomandazioni inerenti le attività da svolgere prima e durante la posa in opera indicate nel documento 1) Consigli e raccomandazioni per la Pulizia e Posa in opera e sulla confezione del prodotto e/o all'interno della stessa. Non sono considerati vizi del Prodotto quelli generati da un'errata installazione e dalla mancata/errata manutenzione (difformi dalle indicazioni fornite nel documento 1) Consigli e raccomandazioni per la Pulizia e Posa in opera, da una non idonea destinazione d'uso e/o dalla normale usura nel tempo.

G.3 Fatti salvi i limiti di accettabilità previsti dalla norma internazionale EN 14411 (ISO 13006), le Parti riconoscono come Vizi Palesi i difetti dei Prodotti riscontrabili già al momento del loro ricevimento tali da rendere il materiale inidoneo all'uso o da diminuirne in modo apprezzabile il valore. Rientrano in tale categoria i difetti come definiti nel documento 1) Consigli e raccomandazioni per la Pulizia e Posa in opera pubblicato nel sito internet del Venditore. A titolo esemplificativo e non esaustivo si riconoscono come Vizi Palesi i difetti superficiali, i difetti di decorazione, di lappatura/levigatura, di calibro, di planarità, di ortogonalità-rettilineità, di spessore, le crepe, le sbeccature, i fuori tono, i toni mescolati e i Prodotti che presentano problemi da taglio/scaglie.

G.4 Nel caso l'Acquirente rilevi Vizi Palesi dovrà fare reclamo al Venditore per iscritto, a pena di decadenza, entro otto (8) giorni dal ricevimento e tenere a disposizione del Venditore l'intera partita di materiale. Il reclamo dovrà riportare i dati di fatturazione e una precisa descrizione del vizio reclamato corredata, quando possibile, da immagini fotografiche. Qualora il reclamo dovesse risultare infondato, l'Acquirente si rende disponibile a risarcire il Venditore delle spese sostenute per l'eventuale sopraluogo (perizie, viaggi, ecc...).

G.5 I Vizi Occulti dovranno essere notificati al Venditore mediante lettera raccomandata A.R., a pena di decadenza dalla garanzia, entro otto (8) giorni dalla data della scoperta del difetto.

G.6 L'azione dell'Acquirente diretta a fare valere la garanzia per vizi si prescrive comunque nel termine di dodici (12) mesi decorrenti dalla consegna dei Prodotti.

H-GARANZIA PER VIZI

H.1 La garanzia del Venditore si intende limitata ai soli Prodotti di prima scelta e non ai Prodotti di seconda scelta o di partire d'occasione con prezzi o sconti particolari quando debitamente segnalati in nota nella Conferma dell'Ordine,

H.2 Il Venditore non garantisce l'idoneità del Prodotti ad usi particolari, ma soltanto le caratteristiche tecniche pubblicate nel sito internet del documento 2) Dati tecnici. L'indicazione d'uso, anche quando presentata dal Venditore in cataloghi e manuali, è da ritenersi puramente indicativa. Sulla base delle caratteristiche tecniche riportate nei 2) Dati tecnici è sempre compito del progettista valutare l'idoneità del Prodotto alle condizioni specifiche di utilizzo in funzione delle sollecitazioni e delle variabili che si possono verificare nell'ambiente di destinazione alterandone la sue caratteristiche: a titolo di esempio, all'intensità del traffico, alla qualità del traffico (calpestio in presenza di sabbia, di detriti,..), alle eventuali condizioni climatiche avverse e a qualsiasi altra aleatorietà a cui può essere esposto il materiale.

H.3 Nel caso risulti accertato che il Prodotto manifesti Vizi Palesi, come definiti al sub. Lett. G n. 3, il Venditore provvederà alla sostituzione del Prodotto difettoso con altro avente caratteristiche pari o superiori o nel caso ciò non sia possibile ad una congrua riduzione del prezzo. In alternativa l'Acquirente avrà diritto, previa restituzione dei Prodotti viziati, al rimborso del prezzo pagato, maggiorato del costo del trasporto, con esclusione del risarcimento di ogni altro danno diretto e/o indiretto.

H.4 La garanzia del Venditore deve ritenersi esclusa nel caso in cui il Prodotto affetto da Vizi Palesi (in tutto o in parte) sia stato posato, utilizzato e/o comunque trasformato dovendosi ritenere che in tal modo l'Acquirente (o il suo cliente) abbia espresso la volontà di accettarli nello stato in cui si trovano.

H.5 Nel caso in cui risulti accertato che il Prodotto manifesti Vizi Occulti, la garanzia del Venditore è limitata alla sostituzione del materiale con altro avente caratteristiche pari o superiori e ove ciò non sia possibile al rimborso del prezzo pagato maggiorato del costo del trasporto. In ogni caso la garanzia del Venditore per ogni danno diretto e/o indiretto comunque originato dal prodotto difettoso, deve intendersi limitata ad una somma che non potrà superare il doppio del prezzo di vendita applicato dal Venditore in relazione alla sola parte della fornitura difettosa.

H.6 Nel caso l'Acquirente rivenda il Prodotto a soggetti tutelati dal codice del consumo (d.l. n. 206/2005) sarà responsabile delle condizioni praticate se difformi da quelle riportate e dovrà accertarsi che i diritti del consumatore siano esercitati nel rispetto dei rimedi e dei termini fissati da tale codice. Nel caso sussistano i presupposti, il diritto di regresso e/o comunque di rivalsa spettanti all'Acquirente verso il Venditore/produttore non potrà eccedere le esenzioni ed i limiti come fissati dal sub. Lett. G n. 1 al sub. Lett. H n. 5.

I-CLAUSOLE SOLVE ET REPETE E RISOLUTIVE

I.1 Ai sensi dell'art. 1462 del cod. civ., per nessun motivo, ivi compresi vizi o difetti del Prodotto, l'Acquirente potrà sospendere o ritardare il pagamento del Prodotto ritirato, salva la facoltà di ripetere quanto possa dimostrare di avere indebitamente pagato.

I.2 Nel caso di mutamento delle condizioni patrimoniali dell'Acquirente o di mancato pagamento anche parziale di prodotti già forniti, il Venditore può sospendere l'esecuzione delle forniture in corso senza che l'Acquirente possa rivendicare risarcimenti diretti e/o indiretti di alcun tipo.

L-FORZA MAGGIORE

L.1 Ciascuna parte potrà sospendere l'esecuzione dei suoi obblighi contrattuali quando tale esecuzione sia resa impossibile od oggettivamente troppo onerosa da un impedimento imprevedibile indipendente dalla sua volontà, quale ad esempio: sciopero, boicottaggio, serrata, incendio, guerra, guerra civile, sommosse o rivoluzioni, requisizioni, embargo, interruzioni di energia non dipendenti dalla volontà dei fruitori, rotture straordinarie dei macchinari, ritardi nelle consegne di componenti o materie prime.

L.2 La parte che desidera avvalersi della presente clausola dovrà comunicare immediatamente per iscritto all'altra parte il verificarsi e la cessazione delle circostanze di forza maggiore.

L.3 Qualora la sospensione dovuta a forza maggiore duri più di sessanta (60) giorni, ciascuna delle parti avrà il diritto di risolvere il presente contratto, previo un preavviso di dieci (10) giorni da comunicarsi alla controparte per iscritto.

M-MARCHI E SEGNI DISTINTIVI DEL VENDITORE

M.1 L'utilizzo dei marchi, dei modelli ornamentali e delle opere d'ingegno in genere, in qualunque forma o modo di espressione (quali a titolo meramente esemplificativo ma non esaustivo: immagini, foto, disegni, filmati, figure, strutture, etc.) costituenti proprietà intellettuale del Venditore, attraverso qualsiasi mezzo (quali a titolo meramente esemplificativo ma non esaustivo: stampa, video, radio, internet, social media, piattaforme di messaggistica istantanea, etc.) è severamente vietato. Qualsiasi deroga a tale divieto, anche solamente parziale, dovrà essere autorizzata per iscritto, caso per caso, dalla Direzione generale del Venditore.

N-LINGUA DEL CONTRATTO, LEGGE APPLICABILE, GIURISIDZIONE E COMPETENZA

N.1 Il Contratto e le presenti condizioni sono redatti in lingua Italiana, la quale prevarrà nel caso di divergenze con la traduzione in altre lingue.

N.2 La definizione di qualsiasi controversia comunque relativa alle forniture è soggetta alla legge ed alla giurisprudenza dello Stato Italiano e la competenza territoriale viene devoluta in via esclusiva al Tribunale di Reggio Emilia nella cui circoscrizione il Venditore ha la sua sede legale.

General conditions of sale

JUNE 2023

A-PROCEDURES FOR CONCLUSION OF THE CONTRACT

A.1 These General Conditions of Sale regulate every Sales contract between the Seller and the Buyer and any modification or exception has to be agreed in writing.

A.2 Any offers, credits and/or discounts agreed by agents or by other intermediaries are not considered valid unless confirmed in writing by the Seller.

A.3 The Buyer sends the Seller, directly or through agents, written Orders that must contain an indication of the codes of the Products required, the quantities, their price and the destination. The Order sent by the Buyer is irrevocable.

A.4 The Sales contract shall be considered as concluded when: (i)The Buyer receives from the Seller a written Confirmation by e-mail, fax or other telematic means, in compliance with the terms and conditions of the Order; or (ii) in the event of Confirmation sent by the Seller containing conditions different from the Order received from the Buyer, when the latter accepts it in writing or, in any case, if it does not dispute it within seven (7) days from receipt; or (iii) in the absence of a written Confirmation from the Seller, when the Products have been delivered and loaded by the Buyer.

B-PRICES

B.1 Unless otherwise agreed in writing, the sales prices agreed on each occasion are considered as net, in cash and with delivery ex Seller's works indicated in the Sales contract.

C-PRODUCT CHARACTERISTICS

C.1 The Buyer declares to have read and to accept the contents of the following documentation published, together with these General Conditions of Sale, on the company website-technical schedule: 1) Advice and recommendations for Cleaning and Laying and 2) Technical Data

C.2 Given the intrinsic variability of the ceramic product, the characteristics of the samples and/or models sent previously by the Seller to the Buyer are to be considered as indicative and not binding.

C.3 Subject to specific requests to be agreed before the Order Confirmation, the Seller does not guarantee that the order of a single article is entirely processed with the same production batch.

D-DELIVERY TERMS

D.1 The terms for delivery are to be considered as indicative and their extension cannot give the Buyer any right, without exceptions, to claim for compensation.

D.2 If the Buyer has not collected the material once ten (10) days from the date of notification of ready goods have elapsed, the Seller reserves the right to establish, at its own discretion, a new delivery term.

E-RETURN AND SHIPMENT

E.1 Any variation in the destination of the Products, different from that agreed upon in the Order Conformation, must be communicated by the Buyer in writing within, and not later than, the second day before that scheduled for collection at the Seller's premises. The Seller reserves the right not to accept the variation in destination of the Products. In the event that the effective destination of the Product is different from that declared by the Buyer, the Seller reserves the right to suspend the execution of the pending supply and/or to terminate the pending contracts without the Buyer being able to claim for direct and/or indirect compensation of any kind.

E.2 Unless otherwise agreed, the supply of the goods is considered as Ex-Works and that applies also when it is agreed that the shipment or part of it is under the care of the Seller on behalf of the Buyer. In all events, the risks pass to the Buyer at the latest upon delivery to the first Carrier or to the Buyer itself.

E.3 The Buyer undertakes to ensure that the means of transport sent to the Seller's warehouses is suitable for loading with regards to the nature of the Products. In the event that the means of transport used presents significant difficulties for the loading operations, the Seller reserves the right to charge a penalty of 4% of the value of the products to cover the greater logistical costs. If the agreed means of transport is absolutely not suitable, the Seller reserves the right to refuse the loading operations without it being possible the Buyer to make any request of by way of compensation for any direct and/or indirect costs that may arise.

E.4 It is the Buyer's responsibility to instruct the Carrier to check the products before loading; any remarks regarding the intact condition of the packages and the correspondence of the amounts loaded with those indicated on the transport document must be made by the Carrier or driver when loading. Said remarks must be indicated on all copies of the transport documents, otherwise the Products loaded will be considered to be sound and complete. It follows that the Seller does not assume any liability with relation to Product shortages or damages not reported by the Carrier or driver.

E.5 It is also the Buyer's responsibility to instruct the Carrier or driver to check the method and stability of the load on the means of transport so that no breakages occur during the transport and that all safety provisions regarding road transport are complied with.

F-PAYMENTS

F.1 Any payment obligation must be fulfilled at the Seller's registered office. Any payments to agents, representatives or sales personnel are considered as not made, unless expressly authorised.

F.2 Any stamp duty and costs for collection of bills of exchange and drafts are at the Buyer's charge. In the event of non-performance, also partial, interest in arrears to the amount provided for by Leg. Dec. 09.10.2002 no. 231 shall accrue for the Seller's benefit from the day scheduled for payment.

F.3 Unless otherwise agreed in writing, the Buyer undertakes not to offset any credit, however arising, with regards to the Seller.

G-CLAIMS

G.1 Upon receipt of the Products, the Buyer shall subject them to an accurate check through a visual examination carried out in compliance with the indications set out under point 7 of the UNI EN ISO 10545-2 standards.

G.2 The installation and laying of the Products must be carried out strictly following the recommendations relating to the activities to be performed before and during the installation, as indicated in document 1) Advice and recommendations for Cleaning and Laying, and on the product packaging and/or inside it. Product flaws caused by incorrect installation and failed/incorrect maintenance (differing from the indications provided in document 1) Advice and recommendations for Cleaning and Laying), by a non-appropriate intended use and/or by normal wear over time, shall not be recognised.

G.3 Without prejudice to the limits of acceptability provided for by the international EN 14411 (ISO 13006) standard, the Parties recognise as Apparent Flaws defects in the Products detectable upon their receipt such as to make the material unsuitable for use or to significantly diminish its value. Defects as defined in document 1) Advice and recommendations for Cleaning and Laying published on the Seller's website come under this category. By way of example and not in exhaustive terms, surface defects, decoration defects, defects in lapping/polishing, calibre, flatness, orthogonality-straightness, thickness, cracks, chipping, different tones, mixed tones and Products that have problems in the cut/flakes are recognized as Apparent Flaws.

G.4 In the event the Buyer detects Apparent Flaws, it must make a claim to the Seller in writing, under penalty of forfeiture, within eight (8) days from receipt and keep the entire batch of material available for the Seller. The claim must indicate all the invoicing data and a precise description of the flaw reported, accompanied, where possible, by photographs. If the claim turns out to be groundless, the Buyer shall arrange to refund the Seller for the costs borne for any inspection (expert reports, travel, etc.).

G.5 Concealed Flaws must be notified to the Seller by means of a registered letter with acknowledgement of receipt, under penalty of forfeiture of warranty, within eight (8) days from the date of discovery of the defect.

G.6 The Buyer's direct action to make use of the warranty for flaws must occur within the term of twelve (12) months starting from the date of delivery of the Products.

H-WARRANTY FOR FLAWS

H.1 The Seller's warranty is considered as limited to first-rate Products only and not to second-rate ones or bargain consignments with special prices or discounts when duly noted in the Order Confirmation.

H.2 The Seller does not guarantee the suitability of the Products for particular uses, but only the technical characteristics published on the website of document 2) Technical data. The intended use, also when presented by the Seller in catalogues and manuals, is to be considered as purely indicative. On the basis of the technical characteristics indicated in 2) Technical data, it is always the responsibility of the designer to assess the suitability of the Product under the specific conditions of use with relation to the stresses and variables that can occur in the context of the intended use, altering its characteristics: by way of example, the intensity of traffic, the nature of the traffic, (treading with sand present, detritus, ...), any adverse climatic conditions and any other random conditions to which the material could be exposed.

H.3 In the event it is ascertained that the Product has Apparent Flaws, as defined in section G no. 3, the Seller shall arrange for the replacement of the defective Product with another with the same or improved characteristics, or if this is not possible, for a fair reduction in the price. Alternatively, the Buyer shall have the right, subject to the return of the flawed Products, a refund of the price paid, increased for the cost of transport, with the exclusion of compensation for any other direct and/or indirect damage.

H.4 The Seller's warranty must be considered as excluded in the event that the Product affected by Apparent Flaws (in whole or in part) has been laid and/or in any way transformed, it being considered in that case that the Buyer (or its customer) has expressed the wish to accept the Product as is.

H.5 In the event that it is ascertained that the Product shows Concealed Flaws, the Seller's warranty is limited to the replacement of the material with another with the same or improved characteristics and, where this is not possible, to a refund of the price paid increased by the cost of transport. In all events, the Seller's warranty for any direct and/or indirect damage originating in any way as a result of the defective product, shall be considered as limited to a sum that may not exceed double the sale price applied by the Seller in relation to only the part relating to the defective supply.

H.6 In the event the Buyer resells the Product to individuals or entities protected by the consumer code (Legislative Decree no. 206/2005), it shall be responsible for the conditions applied if differing from those indicated and must ensure that the consumer's rights are exercised in compliance with the remedies and terms established by the code. In the event the conditions apply, the Buyer's right of recourse and/or redress regarding the Seller/producer may not exceed the exceptions and limits as established by section G no. 1 and section H no. 5.

I- SOLVE ET REPETE AND TERMINATION CLAUSES

I.1 Pursuant to art. 1462 of the Italian Civil Code, the Buyer may, for no reason, including for Product flaws or defects, suspend or delay payment of the collected Product, subject to the right to debit what it can demonstrate to have unduly paid.

I.2 In the event of a change in the Buyer's economic and financial situation or of the failed payment, also partial, of the products already supplied, the Seller may suspend the performance of the pending supplies without the Buyer being able to claim for direct and/or indirect compensation of any kind.

L-FORCE MAJEURE

L.1 Each party may suspend the performance of its contractual obligations when said performance becomes impossible or objectively too costly as a result of an unexpected impediment outside of its control, such as, for example: strike, boycott, protest shutdown, fire, war, civil war, revolts or revolutions, requisitions, embargo, energy blackouts outside of the control of users, extraordinary machinery breakdown, delays in the delivery of components or raw materials.

L.2 The party that wishes to make use of this clause must immediately inform the other party in writing of the occurrence and termination of the circumstances of force majeure.

L.3 If the suspension due to force majeure lasts for more than sixty (60) days, each party shall have the right to terminate this contract, subject to notice of ten (10) days to be communicated to the other party in writing.

M-SELLER'S TRADEMARKS AND DISTINCTIVE SIGNS

M.1 Use of trademarks, ornamental models and intellectual property in general, in whatever form or mode of expression (such as, by way of example and not in exhaustive terms: images, photographs, drawings, films, figures, structures, etc.) constituting the Seller's intellectual property, through any means (such as, by way of example and not in exhaustive terms: press, video, radio, internet, social media, instantaneous messaging platforms, etc.) is strictly forbidden. Any exception to this prohibition, also only partial, must be authorised in writing, case by case, by the Seller's General Management.

N-LANGUAGE OF THE CONTRACT, APPLICABILE LAW, JURISDICTION AND COMPETENCE

N.1 The Contract and these conditions are drawn up in Italian, which shall be the version referred to in the event of divergence from a translation in other languages.

N.2 Any dispute arising in any way relating to the supplies is subject to the law and jurisprudence of the Italian State and territorial competence is assigned exclusively to the Court of Reggio Emilia in whose district the Seller has its registered office.

Domus Linea S.r.l. Via Della Chiusa, 8/A - 42048 Rubiera (RE) - Italy
Tel: +39 0522 262811 Fax: +39 0522 628956 info@domuslinea.com **www.domuslinea.com**

KLINKER IMPASTO BIANCO Gruppo A1A Natural GL

CARATTERISTICA TECNICA TECHNICAL FEATURE	**NORMA** NORM	**PIASTRELLE ESTRUSE SINGOLE** SINGLE EXTRUDED TILE
LUNGHEZZA E LARGHEZZA **a) Deviazione ammissibile, in per cento, della dimensione media di ogni piastrella (2 o 4 lati) dalla dimensione di fabbricazione W.** **b) Deviazione ammissibile, in per cento, della dimensione media di ogni piastrella (2 o 4 lati) dalla media del 10 caampioni (20 o 40 lati).** LENGHT AND WIDTH a) Allowed deviation in % of the average size for each tile (2 or 4 sides) from the work size (W.) b) Allowed deviation in % of the average size of the 10 test specimens (20 or 40 sides).	UNI EN ISO 10545-2	**a) ± 2.0%** **max ± 4mm** **b) ± 1.5%**
SPESSORE Deviazione ammissibile, in per cento, dello spessore medio di ogni piastrella dalla dimensione di fabbricazione. THICKNESS Allowed deviation in % of the average thickness for each tile from the work size.		**± 10%**
RETTILINEITÀ SPIGOLI (superfici di esercizio) **Deviazione massima di rettilineità, in per cento, in rapporto alle dimensioni di fabbricazione corrispondenti.** STRAIGHTNESS OF SIDES (facial sides) Allowed maximum deviation from straightness in % related to the corresponding work size.		**± 0.6%**
ORTOGONALITÀ Deviazione massima di ortogonalità, in per cento, in rapporto alle dimensioni di fabbricazione corrispondenti. RECTANGULARITY Allowed maximum deviation from rectangularity in % related to the corresponding work size.		**± 1.0%**
PLANARITÀ Deviazione massima di planarità, in per cento: **a) curvatura del centro in rapporto alla diagonale calcolata secondo le dimensioni di fabbricazione.** **b) curvatura dello spigolo in rapporto alla dimensione di fabbricazione corrispondente** **c) svergolamento in rapporto alla diagonale calcolata secondo le dimensioni di fabbricazione** SURFACE FLATNESS Allowed maximum deviation from flatness in %: a) center curvature, related to diagonal calculated from the work size. b) edge curvature, related to the corrisponding work size. c) warpage, related to diagonal calculated from the work size.		**a) ± 1.5%** **b) ± 1.5%** **c) ± 1.5%**
QUALITÀ DELLA SUPERFICIE Percentuale di piastrelle accettabili presenti nel lotto. SURFACE QUALITY Percent to tiles free from visible defects in lot.	UNI EN ISO 10545-2	**≥ 95**
MASSA D'ACQUA ASSORBITA IN % : a) Valore medio - b) valore singolo WATER ABSORPTION (% BY WEIGHT) : a) Avarage value - b) Individual value	UNI EN ISO 10545-3	**a) ≤ 0,5%** **b) 0,6%**
RESISTENZA ALLA FLESSIONE IN N/mm² : a) Valore medio - b) valore singolo Modulus of Rupture (N/mm²) : a) Avarage value - b) Individual value	UNI EN ISO 10545-4	**a) ≥ 28** **b) 21 Min.**
SFORZO DI ROTTURA (≥ 10 mm spessore) Breaking strength (≥ 10 mm thickeness)		**> 1300 N**
COEFFICIENTE DI DILATAZIONE TERMICA THERMAL EXPANSION COEFFICIENT	UNI EN ISO 10545-8	**a(1) = 4,7 x 10^{-6} °C^{-1}**
RESISTENZA AGLI SBALZI TERMICI THERMAL SHOCK RESISTANCE	UNI EN ISO 10545-9	**Resiste** Resistant
RESISTENZA ALLO SCIVOLAMENTO Piede calzato SLIP RESISTANCE Shod foot	DIN 51130:2004	**NPD** Listelli Lucidi, Listelli Satinato, Bianco Lucido Bianco Satinato **R10** Monoplatten, Strade Romane, Mix, Country, Le Contrede, Real Cotto, Multi-F, Progetto, Lythos **R11** Pavimento Industriale, Le Cave, Imperi, Vulcani, Isole
RESISTENZA ALLO SCIVOLAMENTO SECCO/BAGNATO B.C.R.A. Piede calzato DRY/WET SLIP RESISTANCE B.C.R.A. Shod foot	METODO B.C.R.A. D.M. 236/1989	**NPD** Listelli Lucidi, Listelli Satinato, Bianco Lucido Bianco Satinato **> 0,40 μ** **attrito soddisfacente** satisfactory friction Tutte le altre collezioni / Other collections
CLASSIFICAZIONE ANTISDRUCCIOLO Piede nudo NON-SLIP CALASSIFICATION Barefoot	DIN 51097	**A+B+C** **(prova disponibile solo su alcune serie)** (for limited series collection only)
REAZIONE AL FUOCO RESISTANCE TO FROST	96/603/CE	**Classe $A1_{FL}$/A1**
RESISTENZA AL GELO RESISTANCE TO FROST	UNI EN ISO 10545-12	**Resiste** Resistant
RESISTENZA AI PRODOTTI CHIMICI DI USO DOMESTICO : a) Piastrelle smaltate - b) Piastrelle non smaltate RESISTANCE TO HOUSEHOLD CHEMICAL PRODUCTS : a) glazed tiles - b) unglazed tiles	UNI EN ISO 10545-13	**Classe B Min.**
RESISTENZA ALLE MACCHIE STAINING RESISTANCE	UNI EN ISO 10545-14	**Pulibile** Cleanable
CESSIONE DI SOSTANZE PERICOLOSE : a) Cadmio mg/dm² - b) Piombo mg/dm² RELEASE OF HAZARDOUS SUBSTANCES: a) Cadmium mg/dm² - b) Lead mg/dm²		**a) 0.5 < E ≤ 3** **b) 3,3 MAX**
RESISTENZA ALL'ADESIONE, PER : Adesivo Cementizio Tipo C2 ADHESION STRENGT, FOR : Cementitious Adhesive Type		**≥ 1.0 N/mm²**
TATTILITÀ TACTILE QUALITY		**NPD**

Condizioni commerciali
COMMERCIAL TERMS AND CONDITIONS

Sconti
DISCOUNTS

Sconti
DISCOUNTS

Sconti
DISCOUNTS

Condizioni di pagamento
TERMS OF PAYMENT

Domus Linea Codice IBAN
DOMUS LINEA IBAN CODE

Domus Linea S.r.l.
Via Della Chiusa, 8/A
42048 Rubiera (RE) - Italy

Tel: +39 0522 262811
Fax: +39 0522 628956

info@domuslinea.com
www.domuslinea.com

domus linea®

Domus Linea s.r.l.

domus_linea

Domus Linea Rubiera